



**RƏSMİ  
BÜLLETEN**

**ОФИЦИАЛЬНЫЙ  
БЮЛЛЕТЕНЬ**

**1996-cı ildən  
nəşr edilir**

**Издается с 1996  
года**

**Dərc olunma  
tarixi:  
28.11.2025**

**Дата  
публикации:  
28.11.2025**

**Şəhadətnamə  
№ 350**

# Azərbaycan Respublikası Əqli Mülkiyyət Agentliyi

**Patent və Əmtəə Nişanlarının  
Ekspertizası Mərkəzi**

# SƏNAYE MÜLKİYYƏTİ

**İxtiralar**

**Faydalı modellər**

**Sənaye nümunələri**

(aylıq rəsmi bülleten)

# ПРОМЫШЛЕННАЯ СОБСТВЕННОСТЬ

(официальный ежемесячный бюллетень)

**Изобретения**

**Полезные модели**

**Промышленные образцы**

**№ 11  
Bakı - 2025**

# Azərbaycan Respublikası Əqli Mülkiyyət Agentliyi

## Patent və Əmtəə Nişanlarının Ekspertizası Mərkəzi

**Kamran İmanov**

### Redaksiya heyəti

**Redaksiya heyətinin sədri,**  
Azərbaycan Respublikası Əqli Mülkiyyət Agentliyinin  
İdarə Heyətinin sədri

**Xudayət Həsəni**

### Redaksiya heyətinin üzvləri

**Redaksiya heyətinin sədr müavini,**  
Azərbaycan Respublikası Əqli Mülkiyyət Agentliyinin  
Aparatının rəhbəri

**Gülnarə Rüstəmov**

Azərbaycan Respublikası Əqli Mülkiyyət  
Agentliyinin İdarə Heyətinin sədrinin müşaviri

**Anar Hüseynov**

Azərbaycan Respublikası Əqli Mülkiyyət Agentliyinin  
tabeliyində olan Patent və Əmtəə Nişanlarının  
Ekspertizası Mərkəzinin direktoru

**Rəcəf Orucov**

Azərbaycan Respublikası Əqli Mülkiyyət Agentliyinin  
Əqli mülkiyyətin təhlili və siyasəti şöbəsinin müdiri

**İXTİRALARA, FAYDALI MODELƏRƏ VƏ SƏNAYE NÜMUNƏLƏRİNƏ AİD  
BİBLİOQRAFİK MƏLUMATLARIN İDENTİFİKASIYASI ÜÇÜN  
BEYNƏLXALQ INID (ÜƏMT ST.9 və ST.80 STANDARTLARI) KODLARI**

- (11) - patentin nömrəsi / beynəlxalq qeydiyyat nömrəsi**
- (15) - beynəlxalq qeydiyyat tarixi**
- (19) - ÜƏMT ST.3 standartına müvafiq olaraq dərc edilən idarə və ya təşkilatın kodu və yaxud digər identifikasiya vasitələri**
- (21) - iddia sənədinin qeydiyyat nömrəsi**
- (22) - iddia sənədinin verilmə tarixi**
- (23) - sərgi ilkinliyi tarixi**
- (28) - iddia sənədinə daxil olan sənaye nümunələrinin nömrələri**
- (31) - ilkin iddia sənədinin nömrəsi**
- (32) - ilkinlik tarixi**
- (33) - ilkinlik ölkəsinin kodu**
- (44) - iddia sənədinin dərc edilmə tarixi**
- (45) - mühafizə sənədinin verilməsi barədə bu, yaxud daha erkən tarixdə qəbul olunmuş qərara uyğun olaraq patent sənədinin mətbəə və ya digər analoji üsullarla dərc edilmə tarixi / beynəlxalq qeydiyyata alınmış sənaye nümunəsinin dərc edilmə tarixi**
- (46) - patent sənədinin düsturunun (düsturun bəndlərinin) ümumi tanışlıq üçün təqdim olunma tarixi / sənaye nümunəsinin mühüm əlamətlərinin siyahısının dərc edilmə tarixi**
- (51) - beynəlxalq patent təsnifatının (BPT) indeksi / sənaye nümunələrinin beynəlxalq təsnifatının (SNBT) indeks(lər)i**
- (54) - ixtiranın / faydalı modelin / sənaye nümunəsinin adı**
- (56) - təsvir mətndən ayrı verildiyi halda, əvvəlki texniki səviyyəli sənədlərin siyahısı**
- (57) - ixtiranın / faydalı modelin referatı və ya düsturu / sənaye nümunəsinin mühüm əlamətlərinin siyahısı**
- (62) - hazırkı sənədin ayrıldığı daha əvvəlki iddia sənədinin nömrəsi və əgər varsa verilmə tarixi**
- (67) - patent verilməsi üçün faydalı modelə dair iddia sənədinin və ya qeydiyyatın əsaslandığı iddia sənədinin nömrəsi və verilmə tarixi və ya faydalı modelə verilmiş patentin nömrəsi**
- (71) - iddiaçı(lar), onun (onların) yaşayış yeri və ya olduğu yer barədə məlumat**
- (72) - müəllif(lər), onun (onların) yaşayış yeri barədə məlumat**
- (73) - patent sahib(lər)i, onun (onların) yaşadığı yer və ya olduğu yer barədə məlumat**
- (74) - iddia sənədində göstəriləndiyi halda patent müvəkkili və ya nümayəndə, onun yaşadığı yer barədə məlumat**
- (82) - beynəlxalq iddia sənədində qeyd olunan məlumatlar**
- (86) - iddia sənədinin (PCT proseduru üzrə) nömrəsi və verilmə tarixi**
- (87) - iddia sənədinin (PCT proseduru üzrə) nömrəsi və dərc edilmə tarixi**

**МЕЖДУНАРОДНЫЕ КОДЫ INID (СТАНДАРТЫ WIPO СТ.9 и СТ.80) ДЛЯ ИДЕНТИФИКАЦИИ БИБЛИОГРАФИЧЕСКИХ ДАННЫХ, ОТНОСЯЩИХСЯ К ИЗОБРЕТЕНИЯМ, ПОЛЕЗНЫМ МОДЕЛЯМ И ПРОМЫШЛЕННЫМ ОБРАЗЦА**

- (11) - номер патента / номер международной регистрации
- (15) - дата международной регистрации
- (19) - код в соответствии со стандартом ВОИС ST.3 или другие средства идентификации ведомства или организацию, осуществивших публикацию документа
- (21) - регистрационный номер заявки
- (22) - дата подачи заявки
- (23) - дата выставочного приоритета
- (28) - номера промышленных образцов, включенных в заявку
- (31) - номер приоритетной заявки
- (32) - номер приоритета
- (33) - код страны приоритета
- (44) - дата публикации заявки
- (45) - дата публикации типографским или иным аналогичным способом патентного документа, по которому на эту или более раннюю дату было принято решение о выдаче охранного документа / дата публикации получившего международную регистрацию промышленного образца
- (46) - дата предоставления для всеобщего ознакомления формулы (пунктов формулы) патентного документа / дата публикации перечня существенных признаков промышленного образца
- (51) - индекс Международной патентной классификации (МПК) / индекс(ы) Международной классификации промышленных образцов (МКПО)
- (54) - название изобретения / полезной модели / промышленного образца
- (56) - список документов предшествующего уровня техники, если он дается отдельно от описательного текста
- (57) - реферат или формула изобретения / полезной модели / перечень существенных признаков промышленного образца
- (62) - номер, и если это возможно, дата подачи более ранней заявки, из которой, выделен настоящий документ
- (67) - номер и дата подачи заявки на патент или номер выданного патента, на которой основаны настоящая заявка на полезную модель или ее регистрация
- (71) - сведения о заявителе(ях), его(их) местожительстве или местонахождении
- (72) - сведения об изобретателе(ях), его(их) местожительстве
- (73) - сведения о патентовладельце(ах), его(их) местожительстве или местонахождении
- (74) - сведения о представителе или патентном поверенном, если он указан в заявке, его местожительстве
- (82) - заявления, содержащиеся в международной заявке
- (86) - номер и дата подачи международной заявки (по процедуре PCT)
- (87) - номер и дата публикации международной заявки (по процедуре PCT)

# İXTİRALARA DAİR İDDİA SƏNƏDLƏRİ BARƏDƏ MƏLUMATLAR

A61Q - C01F

Bülleten №11; 28.11.2025

## BÖLMƏ A

### İNSANIN HƏYATİ TƏLƏBATLARININ TƏMİN EDİLMƏSİ

#### A 61

(21) a 2025 0076

(22) 29.04.2025

(51) A61Q 5/12 (2006.01)

A61Q 7/00 (2006.01)

A61K 8/00 (2006.01)

A61K 8/97 (2006.01)

(71) Bədəlova Vüsələ Nəriman qızı (AZ)

Sadiqov Tofiq Müzəffər oğlu (AZ)

(72) Həsənova Minarə Yunis qızı (AZ)

Məmmədova Zümrüd Əmən qızı (AZ)

İsmayılova Vüsələ Məmmədqulu qızı

(AZ)

Qafarova Mehriban Arzuman qızı (AZ)

Əlibəyli Xəyalə Şikar qızı (AZ)

Qədirova Nuray Oktay qızı (AZ)

Əlibəyli Elmin Emin oğlu (AZ)

Alışlı Nuranə Şahmirzə qızı (AZ)

Bədəlova Vüsələ Nəriman qızı (AZ)

Abdullayeva İradə Oruc qızı (AZ)

(54) "SAÇ KÖKLƏRİNİ MÖHKƏMLƏNDİRMƏK  
ÜÇÜN LOSYON"

(57) İxtira kosmetika sənayesinə, xüsusilə saç a  
qulluq üçün istifadə edilən fitopreparatlara aiddir.

Efir yağları kimi tərkibində aloe şirəsi, aloe, mərsin, gicitkən, gənəgərçək və rozmarin yağlarını komponentlərin aşağıdakı nisbətində saxlayan saç köklərini möhkəmləndirmək üçün losyon iddia olunmuşdur (həcm %):

Aloe şirəsi	35-60
Aloe yağı	10-15
Mərsin yağı	9-17
Gicitkən yağı	5-10
Gənəgərçək yağı	7-11
Rozmarin yağı	9-12

## BÖLMƏ C

### KİMYA; METALLURGIYA

#### C 01

(21) a 2024 0102

(22) 14.06.2024

(51) C01B 3/24 (2006.01)

C01B 32/05 (2006.01)

B01J 10/00 (2006.01)

(31) 102021000029045

(32) 16.11.2021

(33) IT

(86) PCT/IB2022/060932, 14.11.2022

(87) WO/2023/089471, 25.05.2023

(71) NEKSTKEM TEK S.P.A. (IT)

(72) EPŞTEYN, Mixael (IL)

YAKVANYELO, Qaetano (IT)

SALLADİNİ, Annarita (IT)

BORGONYA, Alessiya (IT)

PALO, Emma (IT)

(74) Yaqubova Tura Adinayevna (AZ)

(54) METANIN VƏ AŞAĞI CO<sub>2</sub> EMİSSİYALI  
KARBOHİDROGENLƏRİN KREKİNGİ YO-  
LU İLƏ HİDROGEN ƏLDƏ ETMƏK ÜÇÜN  
ÜSUL VƏ QURĞU

(57) Əridilmiş metal və/və ya duz kütləsindən ibarət mühitdə qaz halında hidrogen və bərk karbon əldə etmək üçün karbohidrogenlərin krekinq üsulu onunla fərqlənir ki, krekinq reaksiyasının getməsi üçün tələb olunan istilik qeyd edilən əridilmiş kütləyə batırılmış elektrodların yaratdığı elektrik sahəsinin tətbiq edilməsi nəticəsində elektrik cərəyanının bilavasitə qeyd edilən əridilmiş kütlədə dövr etdirilməsi sayəsində yaradılır.

(21) a 2024 0089

(22) 27.05.2024

(51) C01F 7/26 (2006.01)

(71) Akademik M.Nağıyev adına Kataliz və  
Qeyri-üzvi Kimya İnstitut

(72) Həmidov Rəhman Hüseyn oğlu (AZ)

Tahirli Hilal Muradxan oğlu (AZ)

Tağıyev Dilqəm Bəbir oğlu (AZ)

Məmmədov Asif Nəsim oğlu (AZ)

(54) "ALUNIT FİLİZİNDƏN ALÜMOKALİUM  
ZƏYİNİN ALINMA ÜSULU"

(57) İxtira qeyri-üzvi kimya sahəsinə, xüsusilə alunit filizindən alüмокalium zəyinin alınma üsuluna aiddir.

İxtiranın mahiyyəti ondan ibarətdir ki, filizin qələviləşməsi və sulfatlaşmasından ibarət olan alunit filizindən alüмокalium zəyinin alınma üsulunda, ixtiraya görə dəmirsizləşmiş filiz götürürlər, onu KCl ilə 1:6 mol nisbətində qarışdırırlar və elektrokimyəvi yarımqələviləşdirməyə uğradaraq alınan K<sub>2</sub>SO<sub>4</sub> ilə bərk qalığın sulfatlaşmasından alınan Al<sub>2</sub>(SO<sub>4</sub>)<sub>3</sub>-I 1:1 nisbətində qarışdırırlar.

# İXTİRALARA DAİR İDDİA SƏNƏDLƏRİ BARƏDƏ MƏLUMATLAR

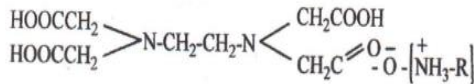
Bülleten № 11; 28.11.2025

C07C - C10G

## C 07

- (21) a 2025 0059  
(22) 10.04.2025  
(51) C07C 59/125 (2006.01)  
C23F 11/10 (2006.01)  
E21B 43/22 (2006.1)  
(71) ARETN akad. Y.H. Məmmədəliyev adına Neft-Kimya Prosesləri İnstitutu (AZ)  
(72) Abbasov Vaqif Məhərrəm oğlu (AZ)  
İsmayılov İsmayıl Teyyub oğlu (AZ)  
İsmayılov Teyyub Allahverdi oğlu (AZ)  
Fərhadova Rəhimə Mahmud qızı (AZ)  
Abbaszadə Sara Mütəllim qızı (AZ)  
İsmayılova Xalidə Raufovna (AZ)  
Əlizadə Rüşanə Asif qızı (AZ)  
Musayeva Nuranə Mustafa qızı (AZ)  
Əliyev Tofiq Səxavət oğlu (AZ)  
Aslanova Səbahət İmran qızı (AZ)  
(54) ETİLENDİAMİNTETRASİRKƏ TURŞUSUNUN MONO- VƏ DİETANOLAMİN KOMPLEKSLƏRİ BAKTERİSİD-İNHİBİTOR KİMİ  
(57) İxtira neft-kimya sahəsinə, xüsusilə etilendiamintetrasirkə turşusunun mono- və dietanolamin komplekslərinin sintezinə və sulfat reduksiyaedici bakteriyalara qarşı bakterisid-inhibitor kimi tətbiqinə aiddir.

İxtiranın mahiyyəti ondan ibarətdir ki, ümumi formulu:



harada ki, R=CH<sub>2</sub>CH<sub>2</sub>OH və ya R=(CH<sub>2</sub>CH<sub>2</sub>OH)<sub>2</sub> olan etilendiamintetrasirkə turşusunun mono- və dietanolamin kompleksləri bakterisid-inhibitor kimi iddia olunmuşdur.

## C 08

- (21) a 2025 0045  
(22) 01.04.2025  
(51) C08L 51/00 (2021.01)  
C08K 3/06 (2006.01)  
C08K 3/105 (2006.01)  
C08K 3/24 (2006.01)  
(71) Qəhrəmanov Nəcəf Tofiq oğlu (AZ)  
(72) Qəhrəmanov Nəcəf Tofiq oğlu (AZ)  
Quliyeva Ofelya Muslat qızı (AZ)  
(54) "POLİMER KOMPOZİSİYASI"  
(57) İxtira polimer kimyası sahəsinə, xüsusilə termoplastik elastomerlərin alınmasına aiddir.

İddia edilən polimer kompozisiyası, etilen-heksen birgə polimeri, butadien-stirol kauçuku, kompatibilizator kimi polietilen ilə malein anhidridinin calaq birgə polimeri, tikici agent kimi kükürddən ibarət olub ixtiraya görə əlavə olaraq doldurucu kimi lifli bazaltı, sink stearatı, alizarini komponentlərin aşağıdakı nisbətində saxlayır, küt.%:

Etilen-heksen birgə polimeri	35 - 82
Lifli bazalt	5-20
Butadien-stirol kauçuku	10-40
Kompatibilizator -polietilen ilə malein anhidridin calaq birgə polimeri	1-5
Tikici agent-kükürd	3 - 7
Sink Stearat	0.5 -1.5
Alizarin	0.5 - 1.5

## C 10

- (21) a 2025 0096  
(22) 21.05.2025  
(51) C10G 33/04 (2006.01)  
E21B 37/06 (2006.01)  
(71) Azərbaycan Dövlət Neft və Sənaye Universiteti PHŞ (AZ)  
(72) Qurbanov Əbdullağa Nəbi oğlu (AZ)  
Səmədov Atamali Məcid oğlu (AZ)  
Əliyev Cavad Rasim oğlu (AZ)  
(54) SU-NEFT EMULSİYALARININ PARÇALANMASI, NEFT-MƏDƏN AVADANLIQLARININ KORROZİYADAN VƏ ASFALTEN-QƏTRAN-PARAFİN ÇÖKÜNTÜLƏRİNDƏN MÜHAFİZƏSİ ÜÇÜN TƏRKİB  
(57) İxtira neftçixarma sənayesinə aiddir və su-neft emulsiyalarının parçalanması, asfalten-qətran parafin çöküntülərinin aradan qaldırılması və neft-mədən avadanlıqlarının korroziyadan mühafizəsi üçün istifadə oluna bilər.

İxtiranın mahiyyəti ondan ibarətdir ki, etilen və propilen oksidlərinin qliserin əsasında molekullar kütlesi 3000-6000 olan blok birgə polimeri və həlledici - aromatik karbohidrogenlərin qarışığı nefras AP 120/200-dən ibarət olan su-neft emulsiyalarının parçalanması, neft-mədən avadanlıqlarının korroziyadan və asfalten-qətran-parafin çöküntülərindən mühafizəsi üçün tərkib, ixtiraya görə əlavə olaraq, komponentlərin kütlə %-lə aşağıdakı nisbətində, təbii neft turşularının polietilenaminlə kondensləşmə məhsulu olan - imidozalinləri saxlayır:

etilen və propilen oksidlərinin qliserin əsasında molekullar kütlesi 3000-6000 olan blok birgə polimeri	5 - 20
---	--------

# İXTİRALARA DAİR İDDİA SƏNƏDLƏRİ BARƏDƏ MƏLUMATLAR

C10G - E02D

Bülleten №11; 28.11.2025

təbii neft turşularının  
polietilenaminlə kondensləşmə  
məhsulu olan –  
imidozalinlər  
aromatik karbohidrogenlərin  
qarışığı nefras AP 120/200

15 – 45  
qalanı

(21) a 2025 0051

(22) 02.04.2025

(51) C10M 119/02 (2006.01)

C10M 129/10 (2006.01)

C10M 133/12 (2006.01)

C10M 137/14 (2006.01)

(71) ARETN Aşqarlar Kimyası İnstitutu (AZ)

(72) Fərzəliyev Vaqif Məcid oğlu (AZ)

Cavadova Həqiqət Əliəşrəf qızı (AZ)

Yusifova Aidə Rafiq qızı (AZ)

Şamilzadə Tamilla İsrəfil qızı (AZ)

Dadaşova Təranə Adil qızı (AZ)

Yusifzadə Gülşən Qalib qızı (AZ)

Məhərrəmovə Zəkiyə Kamil qızı (AZ)

(54) “ÜFÜRMƏ VƏ ÜFÜRMƏSİZ AVTOTRAK-  
TOR DİZEL MÜHƏRRİKLƏRİ ÜÇÜN MO-  
TOR YAĞI”

(57) İxtira neft-kimya sahəsinə, xüsusilə üfurmə və  
üfurməsiz avtotraktor dizel mühərrikləri üçün mine-  
ral əsaslı motor yağlarının işlənilib hazırlanmasına  
aidir.

Tərkibində (kütlə.% ilə) çoxfunksiyalı aşqar pa-  
keti Lubrizol-4970 (8,2), Viscoplex 5-309 tipli dep-  
ressator aşqarı (0,2), köpüklənməyə qarşı aşqar  
PMC-200A (0,003), mineral yağ-(SN-500)(100-  
qədər) saxlayan üfurmə və üfurməsiz avtotraktor  
dizelləri üçün motor yağı iddia olunmuşdur.

## C 23

(21) a 2024 0153

(22) 14.10.2024

(51) C23F 11/14 (2006.01)

C23F 11/16 (2006.01)

C23F 11/167 (2006.01)

C02F 5/00 (2006.01)

(71) “Neftqazəlmətdəqiqatlayihə” institutu  
(AZ)

(72) İsmayılov Fəxrəddin Səttar oğlu (AZ)

Vəliyev Famil Qələndər oğlu (AZ)

Sultanov Elşən Feyruz oğlu (AZ)

Şabanova Zümrüd Abdülmütəllib qızı  
(AZ)

Əliyeva Samirə Bahəddin qızı (AZ)

(54) “DÖVRİ SU SOYUTMA SİSTEMLƏRİ  
ÜÇÜN KORROZIYA VƏ ƏRPƏMƏLƏGƏL-  
MƏYƏ QARŞI İNHİBİTOR”

(57) İxtira kimya sənayesi sahəsinə, xüsusilə me-  
talların korroziyası və duz çöküntüləri ilə mübari-  
zəyə aiddir.

İddia olunan dövrü su soyutma sistemləri üçün  
korroziya və ərpəmələgəlməyə qarşı inhibitor  
tərkibində (kütlə % ilə), poliepoksikəhrəba  
turşusunun natrium duzunun suda 40%-li  
məhlulunu (10-25), poliaspargin turşusunun  
natrium duzunun suda 40%-li məhlulunu (10-25),  
ammonium-metabisulfitin suda 7%-li məhlulunu  
(10-50) və suyu (qalanı) saxlayır.

## BOLMƏ E

### TİKİNTİ VƏ DAĞ-MƏDƏN İŞLƏRİ

#### E 02

(21) a 2024 0198

(22) 19.12.2024

(51) E02D 27/32 (2006.01)

(71) Həbibov Fəxrəddin Həsən oğlu (AZ)

(72) Həbibov Fəxrəddin Həsən oğlu (AZ)

(54) ŞİŞƏN QRUNTLARDA BÜNÖVRƏ

(57) İxtira bünövrə tikintisində, xüsusilə də şişən  
qruntlarda svaylı bünövrə konstruksiyalarına aiddir.  
İxtiranın məsələsi svaylı bünövrənin  
elastiksızılan hərəkətli elementlərinin  
konstruksiyasının sadələşdirilməsi və onların iş  
zamanı etibarlığının artırılması ilə bağlıdır.

Şişən qruntlarda bünövrədə, hansı hündürlüyü  
üzrə yuxarı və aşağı hissələri olan və onların  
arasında elastiksızılan materialdan layı olan  
rostverkdən, hərəsi uzunluğu qruntun aktiv  
zonasının dərinliyindən kiçik üst qabığı olan  
svaylardan, hər qabıq rostverkin aşağı hissəsinə  
sərt birləşdirilib, svayların sütunları isə rostverkin  
yuxarı hissəsinə sərt birləşdirilib və diametri  
svayların sütunlarının səthinin və silindrik qabığın  
daxili səthinin arasının enindən yüksək olan, dairəvi  
en kəsiylə elastiksızılan avtonom detallar şəklində  
hazırlanmış hərəkətli elementlərdən ibarət olub.  
Hərəkətli elementlər uzunluğu svayın səthinin və  
kənar qabığının daxili səthinin arasının uzunluğunun  
ikidən üçə qədər həddlərində uzunluğuna bərabər  
olan rezinli silindrlərdən hazırlanıb. Bununla belə  
hərəkətli elementlərin miqdarı hər üfiqi səviyyədə  
üçə bərabərdir. Yığılmış vəziyyətdə isə onlar svayın  
sütununun en kəsiyinin dairəsi boyu hər 120°  
yerləşməlidir.

(21) a 2024 0199

(22) 19.12.2024

(51) E02D 27/32 (2006.01)

(71) Həbibov Fəxrəddin Həsən oğlu (AZ)

(72) Həbibov Fəxrəddin Həsən oğlu (AZ)

(54) QİLLİ ŞİŞƏN QRUNTLARDA BÜNÖVRƏ

(57) İxtira bünövrə tikintisinə, xüsusilə də şişən qruntlarda svaylı bünövrə konstruksiyalarına aiddir.

İxtiranın məsələsi svaylı bünövrənin elastiksizilən hərəkətli elementlərinin konstruksiyasının sadələşdirilməsi və onların iş zamanı etibarlılığının artırılması ilə bağlıdır.

Qilli şişən qruntlarda bünövrə, hansı hündürlüyü üzrə yuxarı və aşağı hissələri olan və onların arasında elastiksizilən materialdan layı olan rostverkdən, hərəsi uzunluğu qrunտun aktiv zonasının dərinliyindən kiçik üst qabığı olan svaylardan, hər qabıq rostverkin aşağı hissəsinə sərt birləşdirilib, svayların sütunları isə rostverkin yuxarı hissəsinə sərt birləşdirilib və diametri svayların sütunlarının səthinin və silindrik qabığın daxili səthinin arasının enindən yüksək olan, dairəvi en kəsiyi ilə elastiksizilən avtonom detallar şəklində hazırlanmış hərəkətli elementlərdən ibarət olub. Hərəkətli elementlər uzunluğu svayın en kəsiyinin yarısına bərabər olan rezinli silindrlərdən hazırlanır. Bununla belə hər üfiqi səviyyədə hərəkətli elementlərin miqdarı ikiyə bərabərdir. Yığılmış vəziyyətdə isə hərəkətli elementlərin hər növbəti səviyyədə yerləşməsi, onların toreslərinin tohunmaları svayın sütununun en kəsiyinin dairəsi boyu hər 60° yerləşməlidir. Bununla belə hər hərəkətli elementlərin cütünün yerləşməsinin üfiqi səviyyələri üçə bölünməlidir.

(21) a 2024 0204

(22) 26.12.2024

(51) E02D 3/10 (2006.01)

(71) Həbibov Fəxrəddin Həsən oğlu (AZ)

(72) Həbibov Fəxrəddin Həsən oğlu (AZ)

(54) BÖYÜK DƏRİNLİKLİ LYOSS BATAN QRUNTLARININ HİDROPARTLAYIŞLARLA SIXLAŞDIRILMASI ÜSULU

(57) İxtira batan lyoss qruntlarda bina və qurğuların insanı sahəsinə aiddir.

İxtiranın məsələsi hidropartlayışla sıxlaşdırma üsulunun tikilmiş ərazilərdə istifadəsinin mümkünlüyünün yaradılması, həm də qrunта sıxlaşdırılmasının effektivliyinin artırılması ilə bağlıdır.

Böyük dərinlikli lyyos batan qruntlarının hidropartlayışlarla sıxlaşdırılması üsulu 5-7 m dərinliyi olan konturlu xəndəklərin qazılmasını, drenaj-partlayıcı quyuların qazılmasını, quyuların dibində partlayıcı maddənin yerləşdirilməsini, drenaj-

partlayıcı quyuquyulardan batan massivini axıcı konsistensiya vəziyyətinə qədər islanmasını və partlayıcı maddənin partlayıcı yolu ilə qrunտun sıxlaşdırılmasını öz tərkibində birləşdirir. Massivin islanmasından sonra konturlu xəndəklərin dibindən batan massiv axırına qədər bərabər addımla quyular qazılır, bu quyularla onların aşağısından başlayaraq, onların bütün hündürlüyünə qədər dondurulma zonaları öz aralarında kəsilməyə qədər qrunտun dondurulmasını aparırlar.

(21) a 2024 0194

(22) 13.12.2024

(51) E02D 3/10 (2006.01)

(71) Həbibov Fəxrəddin Həsən oğlu (AZ)

(72) Həbibov Fəxrəddin Həsən oğlu (AZ)

(54) LYOS BATAN GİLCƏ QRUNTLARININ DƏRİN HİDROPARTLAYIŞLARLA SIXLAŞDIRILMASI ÜSULU

(57) İxtira batan lyoss qruntlarda bina və qurğuların inşaatı sahəsinə aiddir.

İxtiranın məsələsi hidropartlayışla sıxlaşdırma üsulunun tikilmiş ərazilərdə istifadəsinin mümkünlüyünün yaradılması, həm də qrunта sıxlaşdırılmasının effektivliyinin artırılması ilə bağlıdır.

Lyyos batan gilçə qruntlarının dərin hidropartlayışlarla sıxlaşdırılması üsulu 5-7 m dərinliyi olan konturlu xəndəklərin qazılmasını, drenaj-partlayıcı quyuların qazılmasını, quyuların dibində partlayıcı maddənin yerləşdirilməsini, drenaj-partlayıcı quyuquyulardan batan massivini axıcı konsistensiya vəziyyətinə qədər islanmasını və partlayıcı maddənin partlayıcı yolu ilə qrunտun sıxlaşdırılmasını öz tərkibində birləşdirir. Massivin islanmasından əvvəl konturlu xəndəklərin dibindən batan massiv axırına qədər bərabər addımla quyular qazılır. Bu quyularla onların aşağısından başlayaraq, injektorlardan qrunта bütün hündürlüyə təzyiq altında öz aralarında bərkidici zonaların kəsilməsinə qədər bərkidici məhlul vurulur.

E 21

(21) a 2025 0057

(22) 09.04.2025

(51) E21B 3/04 (2006.01)

(71) Azərbaycan Dövlət Neft və Sənaye Universiteti (AZ)

(72) Bağirov Eldar Həsən oğlu (AZ)

Həbibov İbrahim Əbülfəz oğlu (AZ)

Əliyeva Sevda Yaqub qızı (AZ)

(54) QAZMA ROTORUNUN KONUS DİŞLİ ÇARXININ DİŞLƏRİ ARASINDAKI YAN

**ARABOŞLUĞUNUN ÖLÇÜLMƏSİ ÜSULU**

(57) İxtira neft və qaz quyularının qazılması sahəsinə, məhz neft və qaz quyularının qazılması prosesində geniş istifadə olunan rotor qurğularının istismarı və yığılması texnologiyasının təkmilləşdirilməsinə aiddir.

İxtiranın mahiyyəti ondan ibarətdir ki, aparən və aparılan konus dişli çarxlarının radial və çevrəvi araboşluqlarının, rotorun aparən valının üzərindəki dişli çarxı dayanana qədər sola və sağa döndərilməklə indikator vasitəsilə ölçülməsindən ibarət olan qazma rotorunun konus dişli çarxının dişləri arasındakı yan araboşluğunun ölçülməsi üsulunda, ixtiraya görə, ölçməni, ölçü alətinin gövdəsinin silindrik hissəsinin rotorun aparən valının üzərinə quraşdırılması və onun sıxıcı vint vasitəsilə rotorun valına təsbit olunması, bundan sonra aparən valı dayanana qədər sola və sağa döndərməklə üzərində su tarazı olan və ölçü alətinin gövdəsinin istənilən vəziyyətində şaqulil dayanan, uc hissəsi nazik ox formasında hazırlanan rəqqas vasitəsilə gövdə üzərindəki noniusdan dəqiq ölçünün götürülməsi vasitəsilə həyata keçirirlər və dişlər arasındakı araboşluğunu aradan qaldırmaq üçün rotorun əsas yastığının altına qoyulması nəzərdə tutulan tənzimləyici halqanın qalınlığını təyin edirlər.

- (21) a 2024 0190  
(22) 11.12.2024  
(51) E21B 33/03 (2006.01)  
(71) "Bakı Neft Maşınqayırma Zavodu" MMC (AZ)  
(72) Kərimov Mürvət Yusif oğlu (AZ)  
Qarayeva Mətanət Cümşüd qızı (AZ)  
(54) QUYULARIN İSTİSMAR KƏMƏRİNİN QUYUAĞZI BAŞLIĞININ SINAQ TƏRTİBATI

(57) İxtira neftqazçıxarma sənayesinə aiddir. İxtiranın mahiyyəti ondan ibarətdir ki, fantan armaturunun boru başlığından, plaşkalı preventordan, təzyiq alunda maye ötürücü borudan, kipləşdiricidən, kanalları olan gövdə quyuların istismar kəmərinin quyuağzı başlığının sınaq tərtibatından ibarət olan quyuların istismar kəmərinin quyuağzı başlığının sınaq tərtibatı, ixtiraya görə, kanalları olan gövdə içərisində rezin həlqəli konusvari içlik, onunla qarşılıqlı əlaqədə olan quyruqlu və konuslu eləcə də quyunun istismar kəmərinin daxili səthi ilə əlaqəli kippəkəli və aşağı silindirdə yerləşdirilmiş porşenlidir.

**BÖLMƏ F**

**MAŞINQAYIRMA, İŞIQLANMA, İSİTMƏ, SİLAH VƏ SURSAT, PARTLATMA İŞLƏRİ**

**F 04**

- (21) a 2024 0070  
(22) 15.04.2024  
(51) F04D 13/10 (2006.01)  
(71) Bayramov Elman Eyvaz oğlu (AZ)  
(72) Bayramov Elman Eyvaz oğlu (AZ)  
(54) QUM TƏZAHÜRÜ OLAN NEFT QUYULARININ İSTİSMARI ÜÇÜN KOMBİNƏ OLUNMUŞ DALMA NASOS QURĞU

(57) İxtira laydan gələn mexaniki qarışıqdan elektrik mərkəzdənqaçma dalma nasos qurğusunun mühafizəainin təmin olunmasına aid olmaqla neftmədən avadanlıqlarına şamil olunub.

İxtirada qarşıya qoyulan məqsəd elektrik mərkəzdənqaçma dalma nasos qurğusunun iş müddətinin uzadılmasını və neft quyusunun səmərəli istismarını təmin etməkdir.

Kombinə edilmiş dalma nasos qurğusu təqdim olunur, hansı ki, elektrik mühərrikindən, elektrik mühərrikinin oxuna bərkidilərək mərkəzdənqaçma dalma nasosunun girişinə quraşdırılmış qumayırcıdan, dalma nasosundan, daha sonra dalma nasosunun çıxışında boğucu saplosu olan şırnaqlı nasosdan ibarət olmaqla, nasos kompressor boruları ilə neft və qum qarışığını quyuağzına qaldırmağa xidmət edir, qumayırcı həlqəvi fəza yaradan daxili və xarici vtulkalardan – borucuqlardan ibarət olub daxili vtulka elektrik mühərrikinin oxuna bərkidilir, onun xaricinə bir-biri ilə 120° bucaq təşkil etməklə və xarici vtulkanın da dayanıqlığını təmin edən qanadlar mövcuddur, vtulkalararası həlqəvi fəzada neftin axını üçün keçid əmələ gəlir, qanadların hündürlüyü daxili vtulkaların hündürlüyünə bərabərdir, xarici vtulkanın hündürlüyü isə qanadların dayanıqlığı şəraiyinə əsasən seçilir.

Təqdim olunan qurğu əvvəlcədən mexaniki qarışıqdan təmizlənmiş neft hesabına mərkəzdənqaçma elektrik dalma nasosunun uzun müddət fasiləsiz işləməsinə təmin edəcək, istismar quyularının təmirlərarası iş müddətini artıracadır.

**F 24**

- (21) a 2024 0151  
(22) 10.07.2024  
(51) F24J 3/02 (2006.01)  
(71) AR ETN Radiasiya Problemləri İnstitutu (AZ)

- (72) **Salamov Oktay Mustafa oğlu (AZ)**  
**Salamov Oktay Mustafa oğlu (AZ)**  
**Yusubov Şahid Tahir oğlu (AZ)**  
**Əzizova Lalə Əlisəttar qızı (AZ)**  
**Əliyev Fərhad Fəqan oğlu (AZ)**  
**Salmanova Firuzə Əziz qızı (AZ)**  
**Mahmudova Təranə Əliməmməd qızı (AZ)**  
**Qasımova Sevda Böyükağa qızı (AZ)**  
**Məhərrəmov Əbülfəz Rəhim oğlu (AZ)**

(54) **PNEVMATİK GÜNƏŞ NASOS QURĞUSU**

(57) İxtira energetika, xüsusən də alternativ energetika sahəsinə aid olub, günəş enerjisindən istifadə etməklə fermer təsərrüfatları, fərdi evlər, ictimai yaşayış binaları və bağ evlərini, həmçinin də bir-sıra strateji əhəmiyyətli obyektləri içməli və suvarma suyu ilə təmin etmək məqsədilə istifadə oluna bilər.

İxtiranın məsələsi qurğunun işinin etibarlılığını, məhsuldarlığını və tətbiq imkanını artırmaq, işinin fasiləsizliyini təmin etmək, sxematik quruluşunu sadələşdirmək və maya dəyərini aşağı salmaqdan ibarətdir.

Qarşıya qoyulan məsələ onunla öz həllini tapır ki, ixtiraya görə təklif olunan qurğuda kompressor kimi elektrik kompressorundan istifadə edilir, hansı ki, invertorun (1) 50 Hs tezlikli dəyişən cərəyan üçün çıxışından qidalanır və birinci hava ventili (HV) vasitəsilə resiverlə (R) əlaqəlidir. I-un sabit cərəyan üçün girişi kontroller (K) vasitəsilə günəş-fotoelektrik cərəyan mənbəyinin çıxışı ilə əlaqəli olan akkumulyator batareyası blokuna qoşulub. I və K öz aralarında əks əlaqəyə malikdir. Kompressor qida dövrəsinə R-in üzərində quraşdırılmış elektrik kontaktlı təzyiqlə relesinin kontaktı və əl ilə idarə olunan elektrik açarından keçməklə qoşulub, hansılar ki, öz aralarında ardıcıl birləşib. Pnevmatik su nasosu kimi, membranlı pnevmatik nasodan istifadə edilir, hansı ki, üfqi istiqamətli hərəkətləri pnevmomühərrik (PM) tərəfindən sıxılmış hava (SH) vasitəsilə idarə olunan sol və sağ membranlar vasitəsilə biri birindən izolə edilmiş iki işçi kameradan (İK) ibarətdir. PM-in SH üçün girişi ikinci HV vasitəsilə R-in çıxışı ilə, çıxışı isə atmosferlə əlaqəlidir. İK-lar yuxarı və aşağı tərəflərdən klapana (K1) təchiz olunub. Aşağı tərəfdəki KI-lar ümumi giriş borusu vasitəsilə su mənbəyi ilə, yuxarı tərəfdəki KII-lar isə ümumi çıxış borusu (ÇB) vasitəsilə yuxarı səviyyədə yerləşən, üst divarında atmosferlə bilavasitə əlaqəli olan borucuq, yan divarının aşağı hissəsində isə çıxış xətti quraşdırılmış su çəninin (SÇ) girişi ilə əlaqəlidir. Ümumi ÇB-nun və SÇ-nin çıxış xəttinin üzərində, müvafiq olaraq birinci və ikinci drenaj ventilləri, R-in üst divarında isə maksimal təzyiqlə relesi quraşdırılıb.

Təklif olunan nasos sadə konstruksiyaya, aşağı maya dəyərinə və uzun ömür müddətinə malik olub, özülü və iri cisimlərlə zəngin mayeləri çox asanlıqla və fasiləsiz şəkildə ötürmək məqsədilə istifadə oluna bilər.

**BOLMƏ G**

**FİZİKA**

**G 06**

- (21) **a 2024 0165**  
(22) **04.11.2024**  
(51) **G06F 3/00 (2006.01)**  
(71) **Həsənli Emil Ramil oğlu (AZ)**  
(72) **Həsənli Emil Ramil oğlu (AZ)**  
(54) **MƏLUMATIN DAXİL EDİLMƏSİ ÜÇÜN QURĞU**

(57) İxtira hesabıma texnikasına, yəni qurğunun xarici aləmiyə qarşılıqlı əlaqəsini təmin etməyə və istifadəçinin toxunuşunu nəzərə almağa imkan verən "kompüter siçanı" tipli informasiya daxilətmə qurğusuna aiddir.

İxtiraya görə, informasiya daxilətmə qurğusu üst hissəsində sol və sağ düymənin yerləşdiyi korpusdan ibarətdir, düymələrin daxili səthində müvafiq olaraq maqnitlər və korpusun daxilindəki əsasə Holl effekti sensorları - datçikləri qoyulub, idarəetmə bloku sol və sağ düyməyə basmaqla informasiyanın ötürülməsi və aktivləşdirmə hündürlüyünün verilən parametrlərinin proqram tənzimlənməsi funksiyaları ilə yerinə yetirilib, idarəetmə bloku qurğunun arxa hissəsində yerləşir, qurğunun üst hissəsi isə əsasə və yan səthlərə bərkidilib, bu halda əsasə sol-sağ düymələr arasında məsafəni tənzimləmək imkanı da nəzərdə tutulub, sol yan səthdə barmaq izlərini tanıma sensoru, sol və sağ düymələr arasında isə sensor displeyi yerləşir ki, bu da oxunan informasiyaya münasibətdə həssaslığın korrekte edilməsini təmin edir və sorğu edilən verilənlərin əks etdirilməsi imkanını yaradır, qurğunun ön hissəsindəki siçanın sol və sağ düymələri yan səthdən olmaqla, daxili boşluğa daxilolmanı istisna etmək üçün profilin təkrarlanması ilə yerinə yetirilib, idarəetmə blokunda mikrokontroller Holl effekti sensorlarının altında yerləşən tranzistorlar və rezistorlardan ibarət dövrə vasitəsilə optik sensorla əlaqələndirilib, bu həllin məqsədi analoq verilənlərin optimallaşdırılması və ləngimələrin azaldılması məqsədilə tətbiq edilmişdir, bu halda qurğuda hündürlük haqqında analoq verilənlərin təhlili və diskret informasiyanın optik sensorlu modula ötürülməsi üçün – siçanın

düyməsini basma imitasiyası məqsədilə üçün əlavə mikrokontroller nəzərdə tutulub.

---

**BOLMƏ H**

**ELEKTRİK**

**H 04**

(21) a 2024 0132

(22) 02.09.2024

(51) H04B 10/12 (2006.01)

G02B 6/10 (2006.01)

(71) Azərbaycan Texniki Universiteti (AZ)

(72) Vəliyev Vilayət Məmməd oğlu (AZ)

Əlizadə Rasim İsmayıl oğlu (AZ)

Hüseynzadə Könül RUFət qızı (AZ)

(54) **ROBOTLAŞDIRILMIŞ MEXATRONİK  
SİSTEM**

(57) İxtira robototexnika sahəsinə, xüsusilə robotlaşdırılmış mexatronik sistemə aiddir.

İxtiranın mahiyyəti ondan ibarətdir ki, Robotlaşdırılmış mexatronik sistem, sağ və sol tərəfdə olmaqla robotun uzununa oxuboyu simmetrik şəkildə yerləşmiş və bir-biri ilə konik diferensial mexanizmlə əlaqələnmiş iki ədəd nəqliyyat şassisindən, mexatronik ötürmələrlə təchiz olunmuş altı ədəd təkərdən ibarət olan robotlaşdırılmış mexatronik sistemində, ixtiraya görə, nəqliyyat şassisinin tərkibində iki ədəd beş bəndli istiqamətləndirici lingli mexanizm daxil olmuş, iki vahid uzunluğunda iki bəndi və üç ədəd fırlanma oynağı olan sürgüqolu sisteminin mərkəzi ilə bir vahid uzunluğunda iki bəndi və üç kinematik fırlanma cütü olan digər sürgüqolu sisteminin kənar oynaqları birləşdirilir, yaranmış beşbəndli istiqamətləndirici lingli mexanizmin yuxarı və aşağı oynaqları yaylı birləşdirir, bununlada mexanizmin bogie sistemində aslı olmayan qapalı konturların sayı ikiyə, hərəkətli bəndlərin sayı dördə, oynaqların sayı beşə bərabərdir.

# AZƏRBAYCAN RESPUBLİKASININ DÖVLƏT REYESTRİNƏ DAXİL EDİLMİŞ İXTİRA PATENTLƏRİ HAQQINDA MƏLUMATLAR

Bülleten № 11; 28.11.2025

A61C - A61Q

## BÖLMƏ A

### İNSANIN HƏYATİ TƏLƏBATLARININ TƏMİN EDİLMƏSİ

#### A 61

(11) İ 2025 0078

(51) A61C 13/105 (2006.01)

(21) a 2024 0122

(22) 31.07.2024

(44) 31.01.2025

(71) İmanov Elnur Ədalət oğlu (AZ)

(72) İmanov Elnur Ədalət oğlu (AZ)

Həsənov Mürsəl Əlinadir oğlu (AZ)

(54) "DİŞ PROTEZİ VƏ ONUN HAZIRLANMASI  
ÜSULU"

(57) 1. Diş protezi onunla xarakterizə olunur ki, çənəaltı oyuqları əhatə edən metal konstruksiya saxlayır, konstruksiyanın yuxarı hissəsində içi maye ilə doldurulmuş silikon tutum yerləşərək, silikon tutuma sıxılma imkanı ilə quraşdırılmış süni dişlərlə, və metal konstruksiyanın altında yerləşən və tırtucu qanadlar ilə əlaqələnen, mayenin çənəaltı boşluğa verilməsi üçün borunun yerləşdiyi çənə-dilaltı xəttə qədər çatan boşluqla əlaqələnilib, bu zaman silikon tutumun xarici yan səthində mayenin boru ilə geriye silikon tutuma axması və protezin çıxarılması təmin olunmaqla blokdan çıxarma düyməsi yerləşib, bu zaman metal konstruksiya damağı əhatə edən plastik hissə ilə birləşib, əsasən metal konstruksiyanın ön tərəfində, yeni frontal dişlərin aşağı hissəsində tutucu qanadların məsafəsən hərəkət etdirilməsi yolu ilə çənəaltı oyuqda yerləşdirilməsi üçün nəzərdə tutulmuş mikromotor yerləşdirilib, bu zaman mikromotor ötürücü qurğuya qoşulub, mikromotordan sağa və sola iki şaxə ayrılır, metal konstruksiyanın daxilindən arxa hissəsinə doğru hərəkət edir və hərəkət etdirmə qurğusunun hərəkətini - ötürücü məftil ilə mikromotordan gələn siqnalın işə salınmasını, və tutucu qanadların yerdəyişməsinə təmin edən qurğu ilə birləşir, bu zaman tutucu qanadlar metal konstruksiyanın sağ və sol dil tərəflərində quraşdırılıb, qanadlar çənəaltı dəliyə daxil olaraq protezin ağız boşluğundan çıxmasının qarşısını alır, bu zaman yarıqlar vasitəsilə çənə modeli üzərində metal konstruksiyanın daxilində elementlərin dəqiq yerləşdirilməsi təmin edilir, belə ki, metal konstruksiya çənənin ölçüsündən asılı olaraq içəriyə və xaricə açılmaq imkanı ilə yerinə yetirilib, bundan başqa protez məsafədən idarə etmə pultunda yerləşən sıxma/açma düymələri vasitəsilə tutma qanadlarının məsafədən idarə olunması imkanı ilə yerinə yetirilib.

2. Protezin hazırlanması üsulu, onunla xarakterizə olunur ki, aşağıdakı mərhələlərdən ibarətdir: ağız boşluğunun anatomik - fizioloji xüsusiyyətləri nəzərə alınmaqla, xəstədən ölçünün götürülməsi, ölçülərə uyğun modelin tökülməsi, çıxarılan modelin skanerlə skan edilməsi, metal tozunun əridilməsi və ya laylarla nizama salınması yolu ilə metal təbəqənin yaradılması, stabilizə edici protezin alınan metal konstruksiyanın çənə modeli üzərində yerləşdirilməsi, metal konstruksiya üzərində layihəsi düzəldilmiş silikonaralıqların yoxlanması, okkluziya üçün uyğun olan süni dişlərin metal konstruksiya üzərində quraşdırılması, kompozisiyanın mum əsasında hazırlanması, mumun akril plazma ilə əvəz edilməsi zamanı dişlərdəki amortizatorların öz funksiyasını itirməməsi üçün dişlərin elastik hissəsinin mumdən kənarda saxlanması, protez üzərindəki mum konstruksiyanın metal konstruksiyanın olduğu vanna da onun üzərinə gips damcılatmaqla akril plazma ilə əvəz edilməsi, vannanın isti suya yerləşdirilməsi, ardınca yaxalanması, mum boşluğunun bərk akril tərkibli plazma ilə əvəz edilməsi, 20 dəqiqə qaynadıldıqdan sonra akril tərkibli plazmanın sərtləşməsinin təmin edilməsi, bu zaman vannanı açırlar və protezdəki gips qalıqlarını təmizləyirlər, ikinci dəfə elastik əsası, dişlərdə amortizasiya saxlanmaqla, dişlərin boyun nahiyəsində yastıq yaradan yumşaq protez materialı ilə əvəz edirlər, mayenin silikon metal konstruksiyanın içərisinə yerləşdirilməsi, hazır stabil protezin xəstənin ağız boşluğuna yerləşdirilməsi.

(11) İ 2025 0080

(51) A61Q 19/00 (2006.01)

A61Q 19/08 (2006.01)

A61K 8/46 (2006.01)

A61K 36/61 (2006.01)

A61P 31/00 (2006.01)

(21) a 2023 0054

(22) 11.04.2023

(44) 31.05.2024

(71) Həsənova Arzu Abbasəli qızı (AZ)

(72) Həsənova Arzu Abbasəli qızı (AZ)

(54) "KİMYƏVİ PİLİNQ ÜÇÜN KOSMETİK  
VASİTƏ"

(57) Kimyəvi piling üçün kosmetik vasitə, dimeksid əsasında olub, onunla fərqlənir ki, o əlavə olaraq xlorofilliptin 2%-li spirtli məhlulunu komponentlərin aşağıdakı nisbətində saxlayır, ml:

Xlorofilliptin 2%-li spirtli məhlul

10 ml

Dimeksidin 99%-li konsentrat

90 ml.

**BÖLMƏ C**

**KİMYA; METALLURGIYA**

**C 04**

(11) **İ 2025 0077**

(51) **C04B 26/12** (2006.01)  
**C04B 26/32** (2006.01)  
**C04B 28/26** (2006.01)  
**C04B 30/02** (2006.01)  
**C04B 111/28** (2006.01)

(21) **a 2023 0112**

(22) **09.08.2023**

(31) **21161398.9**

(32) **09.03.2021**

(33) **EP**

(86) **PCT/EP 2022/055895, 08.03.2022**

(87) **WO/2022/189433 A1, 15.09.2022**

(44) **31.01.2025**

(71) **ARMASELL ENTERPRAYZ GMBX AND  
KO. KQ**

(72) **ZOMBER, Patrik (DE)**

**XOLUB, Pavel (DE)**

**MOLLER, Stefan (DE)**

**ÇJEN, Çiçen (DE)**

(54) **“AEROGEL HISSƏCİKLƏR VƏ KERAMİK  
LİFLƏR DAXİL OLAN KOMPOZİT MƏMULATIN  
ALINMASI ÜSULU”**

(57) 1. Tərkibinə aerogel hissəcikləri və keramika liflər daxil olan kompozit məmulatın alınması üsulunu aşağıdakı mərhələlərlə həyata keçirirlər: keramika liflər daxil olan lifli məmulat formalaşdırırlar, aerogel tozdan və üzvi həlledicidən ibarət olan aerogel kompozisiyası formalaşdırırlar, lifli məmulatı və aerogel kompozisiyasını birləşdirirlər, və kompozit məmulatın əldə edilməsi üçün üzvi həlledicini qismən və ya bütövlükdə xaric edirlər.

2. Kompozit məmulatın alınması üsulu, ixtira düsturunun 1-ci bəndi üzrə onunla fərqlənir ki, keramika liflərinin kütləsi 80% və ya daha çox alüminium oksidi təşkil edir, belə ki, keramika lifləri, keramika liflərin ümumi kütləsinə nisbətə silisium oksidi və alüminium oksiddən fərqli olan kütləsi 2% təşkil edən komponentlərə malikdir.

3. Kompozit məmulatın alınması üsulu, ixtira düsturunun 1-ci bəndi üzrə onunla fərqlənir ki, keramika lifləri, keramik liflərinin ümumi kütləsinə nisbətə kütləsi 2-dən 80%-dək az olmayan alüminium oksid və 10-dan 98%-dək silisium dioksid təşkil edir.

4. Kompozit məmulatın alınması üsulu, ixtira düsturunun 1-ci bəndi üzrə onunla fərqlənir ki, keramika liflərin tərkibinə kütləsi 2%-dən az olan

alüminium dioksid, kütləsi 50÷85% silisium dioksid və kütləsi 15÷50% qələvi torpaq metal oksidi daxildir.

5. Kompozit məmulatın alınması üsulu, ixtira düsturunun yuxarıda sadalanmış bəndlərinin istəniləni üzrə onunla fərqlənir ki, üzvi həlledici karbohidrogen həlledicisindən və ya spirtli həlledicidən və ya sadalananların istənilən qatışığından ibarətdir.

6. Kompozit məmulatın alınması üsulu, ixtira düsturunun yuxarıda sadalanmış bəndlərinin istəniləni üzrə onunla fərqlənir ki, aerogel, silisium dioksid aerogelindən ibarətdir.

7. Kompozit məmulatın alınması üsulu, ixtira düsturunun yuxarıda sadalanmış bəndlərinin istəniləni üzrə onunla fərqlənir ki, aerogelin məsələliliyi absorbsiya və desorbsiya izotermi vasitəsi ilə təyin edilmiş, 85% və ya daha yüksəkdir.

8. Kompozit məmulatın alınması üsulu, ixtira düsturunun yuxarıda sadalanmış bəndlərinin istəniləni üzrə onunla fərqlənir ki, DIN ISO 9277 2003-05 üzrə təyin edilmiş, aerogelin səthinin xüsusi sahəsi 300 m<sup>2</sup>/q və ya daha çox sahə təşkil edir.

9. Kompozit məmulatın alınması üsulu, ixtira düsturunun yuxarıda sadalanmış bəndlərinin istəniləni üzrə onunla fərqlənir ki, aerogel kompozisiyası, aerogel tozunun üzvi həlledicidə dispersiyasından ibarətdir və aerogel tozunun və üzvi həlledicinin aerogel kompozisiyasında, birləşdirilmiş tərkibi, aerogel kompozisiyasının ümumi kütləsinə nisbətə kütləsi 90% və ya daha yüksəkdir.

10. Kompozit məmulatın alınması üsulu, ixtira düsturunun yuxarıda sadalanmış bəndlərinin istəniləni üzrə onunla fərqlənir ki, aerogel kompozisiyasını, lifli məmulata daxil etmək vasitəsi ilə və ya lifli məmulatı aerogel kompozisiyası ilə hopdurmaq vasitəsi ilə, lifli məmulatı və aerogel kompozisiyasını birləşdirirlər.

11. Kompozit məmulatın alınması üsulu, ixtira düsturunun yuxarıda sadalanmış bəndlərinin istəniləni üzrə onunla fərqlənir ki, kompozit məmulatın tərkibinə, kompozit məmulatın ümumi kütləsinə nisbətə, kütləsi 15÷70% aerogel daxildir.

12. Kompozit məmulatın alınması üsulu, ixtira düsturunun yuxarıda sadalanmış bəndlərinin istəniləni üzrə onunla fərqlənir ki, kompozit materialın liflərinin ən azı 50% uzunluğu 10mm və ya daha çox təşkil edir.

13. Kompozit məmulatın alınması üsulu, ixtira düsturunun yuxarıda sadalanmış bəndlərinin istəniləni üzrə onunla fərqlənir ki, kompozit məmulatın bir və ya daha çox aerogellərin, bir və ya

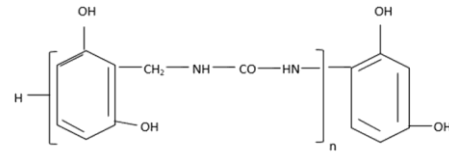
daha çox liflərə (aerogel/lifə) kütləsinə nisbəti 1:4 və ya daha yüksəkdir.

14. Aerogel hissəcikləri və keramika lifləri daxil olan kompozit məmulat, onunla fərqlənir ki, ən azı (i) və (ii) tələbləri yerinə yetirilmişdir: (i) kompozit materialın tərkibinə kütləsi 15% təşkil edən üzvi birləşmələr daxildir; (ii) kompozit məmulatın liflərinin ən azı 50% 5mm və ya daha çox uzunluğa malikdir; (iii) kompozit materialın tərkibinə, kütləsi 10%-dən aşağı bağlayıcı daxildir; (iv) kompozit məmulat termogravimetrik analiz (TGA) zamanı azot mühitində, 30°C-dən 1100°C-yə qədər qızdırıldıqda, temperaturun 10°C/dəqiqə, kütləsi 35%-dən az olmayaraq, ümumi kütləsini itirir; (v) kompozit məmulatda bir və ya bir neçə aerogellərin, bir və ya bir neçə liflərə (aerogel/lif) nisbətdə kütləsi 1:8-ə bərabərdir və ya daha yüksəkdir; (vi) kompozit materialın yanma müddəti 60 dəqiqə və ya daha çox təşkil edir, belə ki, kompozit məmulatın yanmaya qarşı davamlılığı qalınlığı 1-dən 3mm-ə qədər təşkil edən DIN a4 şəkilli lövhədən istifadə etməklə və kompozit məmulatın emalının onun birinci əsas səthinin mərkəzini 1400°C temperatura malik olan alovla lehimləmə odlğunun istifadəsi ilə həyata keçirirlər, belə ki, yandırma müddətinin davamiyyəti, alovla yandırmanın əvvəlindən, ikinci əsas səthin temperaturu 1000°C təşkil edənə qədər davam etdirilir.

15. Kompozit məmulatın alınması üsulu, 14-cü bəndi üzrə onunla fərqlənir ki, ixtira düsturunun 1-13-cü bəndlərinin istənilən üzrə kompozit məmulatı əldə edirlər.

#### C 23

- (11) İ 2025 0079  
(51) C23F 11/00 (2006.01)  
C23F 11/14 (2006.01)  
C08F 220/12 (2006.01)  
C10M 149/00 (2006.01)  
(21) a 2023 0133  
(22) 28.09.2023  
(44) 31.01.2025  
(71) Azərbaycan Dövlət Neft və Sənaye Universiteti (AZ)  
(72) Naibova Tamilla Muxtar qızı (AZ)  
Həsənov Qəhrəman Söyün oğlu (AZ)  
Məmmədova Aytən Əli qızı (AZ)  
Əliyeva Zahidə Nazim qızı (AZ)  
Əliyeva Aysel Yasin qızı (AZ)  
Quliyeva Gülcəmal Vüsal qızı (AZ)  
(54) "KORROZIYA İNHİBİTORU"  
(57) Ümumi formulu:



harada ki,  $n=3\div 5$

olan karbamid-rezorsin-formaldehid soolqomerinin neft-mədən avadanlığının korroziyasının inhibitoru kimi tətbiqi.

#### BOLMƏ E

#### TİKİNTİ VƏ DAĞ-MƏDƏN İŞLƏRİ

#### E 21

- (11) İ 2025 0082  
(51) E21B 43/04 (2006.01)  
E21B 43/08 (2006.01)  
E21B 34/08 (2006.01)  
E21B 43/10 (2006.01)  
(21) a 2023 0034  
(22) 27.02.2023  
(31) 63/072,307  
(32) 31.08.2020  
(33) US  
(86) PCT/US2021/048157,30.08.2021  
(87) WO/2022/047281 A1,03.03.2022  
(44) 31.01.2025  
(71) ŞLUMBERCER TEKNOLOJİ B.V. (NL)  
(72) KUMAR, Amrendra (US)  
(74) Əfəndiyev A.V  
(54) MƏHDUDLAŞDIRILMIŞ KEÇİD SAHƏSİNƏ MALİK OLAN ƏSAS BORU VƏ ONUN İSTİFADƏSİ İLƏ ÇINQIL TIXACI ÜSULU  
(57) 1. Quraşdırılmış süzgeç qovşağının tərkibinə aşağıdakılar daxildir: əsas boru; əsas borusunun daxilində yerləşdirilmiş daxili boru kolonu; əsas borusunun və daxili sütyunun ətrafında yerləşdirilmiş süzücü qatla təchiz edilmiş çox sayda boru birləşmələri; süzücü qat və əsas boru arasındakı yerləşdirilmiş drenaj qatı; əlaqəli boru birləşmələri arasında yerləşdirilmiş drenaj qatı birləşdiriciləri, belə ki, əsas borunun tərkibinə drenaj qatı birləşdiricilərinə nisbətdə tarazlaşdırılmış əsas borunun birləşdiriciləri daxildir, belə ki, axın yolu qoruyucu kəmərsiz quyruq və boru birləşmələrinin süzücü qatı arasındakı halqavari fəzadan çıxır, süzücü qat və drenaj qatı içərisinə axır, quyruq boyunca aşağı istiqamətdə drenaj qatı boyunca, drenaj qatı birləşdiricisi və əsas boru arasındakı halqavari fəzaya keçərək, çox sayda boru

birleşmələrinin ən aşağıda olanına uyğun olan drenaj qatının bir hissəsinə və yer səthinə qayıtmaq üçün ən aşağıdakı boru birləşməsindən keçərək əsas borunun daxilində yerləşən daxili sütunun daxili hissəsinə axın mövcuddur.

2. 1-ci bənd üzrə süzgəc qovşağı onunla fərqlənir ki, süzgəc komplekti, əsas borunun daxilində quyu boyunca aşağı istiqamətdə mövcud deyil.

3. 1-ci və ya 2-ci bəndləri üzrə süzgəc qovşağı onunla fərqlənir ki, əsas boru, aşağıdakılardan ibarət olan qrupdan seçilmiş elementlərdən ən azı biridir: dəliksiz boru; məhdud axın sahəsinə malik olan əsas boru; açıq axın sahəsi sürüşkən mufta ilə bağlanmış açıq axın sahəsinə malik olan dəliksiz boru və tərkibinə ən azı bir giriş axınına nəzarət cihazı daxil olan dəliksiz boru.

4. Yuxarıda sadalanmış bəndlərinin istəniləni üzrə süzgəc qovşağı onunla fərqlənir ki, drenaj qatı birləşdiricisi aşağıdakılardan ibarət olan qrupdan seçilmiş elementlərdən ən azı biridir: silindrik boru; süzücü qat və şuntlama borusu.

5. Yuxarıda sadalanmış bəndlərinin istəniləni üzrə süzgəc qovşağı onunla fərqlənir ki, çox sayda boru birləşmələrinin ən aşağıdakının tərkibinə ən aşağıdakı süzücü qatı daxildir.

6. Yuxarıda sadalanmış bəndlərinin istəniləni üzrə süzgəc qovşağı onunla fərqlənir ki, süzgəc komplekti, burada çox sayda boru birləşmələrinin ən aşağıda olanın tərkibinə bütöv boru daxildir.

7. Üsulu aşağıdakı mərhələlərlə həyata keçirirlər: tamamlama kolonunu quyu lüləsinə endirirlər, belə ki, tamamlama kolonunun tərkibinə aşağıdakılar daxildir: tərkibinə aşağıdakılar daxil olan süzgəc qovşağı: əsas boru; əsas borusunun daxilində yerləşdirilmiş daxili boru kolonu; əsas boru və daxili boru kolonunun ətrafında yerləşdirilmiş süzücü qatla təchiz edilmiş çox sayda boru birləşmələri; və süzücü qat və əsas boru arasında yerləşdirilmiş drenaj qatı; çınqıl suspenziyasının qoruyucu kəmərsiz quyu və boru birləşmələrinin süzücü qatı arasındakı xarici halqavari fəzaya çökdürürlər, belə ki, çınqıl suspenziyasının tərkibinə çınqıl və daşıyıcı mühit daxildir; və daşıyıcı maye üçün maye buraxan axın yolunun yaradılması vasitəsi ilə çınqıl suspenziyasını susuzlaşdırırlar, belə ki, maye buraxan axın yolu xarici halqavari fəzadan quyu boşluğundan çıxır, süzücü qata və drenaj qatına daxil olur, quyu boyu aşağı istiqamətdə drenaj qatından keçir, əlaqəli boru birləşmələri və əsas boru arasında yerləşdirilmiş drenaj qatı birləşdiricisi arasındakı quyu halqavari fəzadan keçir, çoxsaylı boru birləşmələrindən ən aşağıda olanına uyğun gələn drenaj qatının bir hissəsinə və yer səthinə

qayıtmaq üçün ən aşağıdakı boru birləşməsi yerində olan açıq axın sahəsindən keçməklə əsas borunun içərisində yerləşən daxili kolonununa daxil olur.

8. 7-ci bəndi üzrə üsul onunla fərqlənir ki, maye buraxan axın yolu quyu boyunca aşağı istiqamətdə olan əsas boru boyunca axmır.

9. 7-ci və ya 8-ci bəndlərinin istəniləni üzrə üsul onunla fərqlənir ki, əsas boru aşağıdakılardan ibarət olan qrupdan seçilmiş elementlərdən ən azı biridir: dəliksiz boru; məhdud axın sahəsinə malik olan əsas boru; açıq axın sahəsi sürüşkən mufta ilə bağlanmış açıq axın sahəsinə malik olan əsas boru və tərkibinə ən azı bir giriş axınına nəzarət qurğu daxil olan əsas boru.

10. 7-9-ci bəndlərinin istəniləni üzrə üsul onunla fərqlənir ki, əlaqəli boru birləşmələri arasında yer alan drenaj qatı birləşdiricisi aşağıdakılardan ibarət olan qrupdan seçilmiş elementlərdən ən azı biridir: silindrik boru; süzücü qat və şuntlama borusu.

11. 7-10-ci bəndlərinin istəniləni üzrə üsul onunla fərqlənir ki, çox sayda boru birləşmələrinin ən aşağıda olanın tərkibinə ən aşağıdakı süzücü qatı daxildir.

12. 7-11-ci bəndlərinin istəniləni üzrə üsul onunla fərqlənir ki, çox sayda boru birləşmələrinin ən aşağıda olanının tərkibinə bütöv boru daxildir.

13. 7-12-ci bəndlərinin istəniləni üzrə üsul onunla fərqlənir ki, əsas borunun tərkibinə drenaj birləşdiricilərinə nisbətə tarazlaşdırılmış tərkibinə əsas boru birləşdiriciləri daxildir.

## **BÖLMƏ F**

### **MAŞINQAYIRMA, İŞIQLANMA, İSİTMƏ, SİLAH VƏ SURSAT, PARTLATMA İŞLƏRİ**

#### **F 04**

(11) **İ 2025 0083**

(51) **F04D 13/10** (2006.01)

**F04D 29/041** (2006.01)

(21) **a 2023 0024**

(22) **13.02.2023**

(44) **31.01.2025**

(71) **Mirzəliyev Akif Namazəli oğlu (AZ)**

(72) **Mirzəliyev Akif Namazəli oğlu (AZ)**

**Əliyev Ramiz Cavad oğlu (AZ)**

(54) **KOMPRESSİYALI DALMA ELEKTRİK  
NASOSU**

(57) 1. Kompresiyalı dalma elektrik nasosu gövdədən, onda ardıcıl quraşdırılmış kompensasiya olunan oymaqlardan, işçi çarxlardan, yönəldici aparatlardan, torlu

oturacaqdan və tutucu başlıqdan ibarət olub, onunla fərqlənir ki, oymaqların xarici səthinə işçi çarxlardan və yönəldici aparatlardan əmələ gələn birinci növ işçi pillələr, və işçi çarxlardan və stabilləşdirici sıxıcısı olan təzyiqli artıran aparatlardan əmələ gələn ikinci növ işçi pillələr yerləşdirilmişdir, bu oymaqların daxili səthində isə nasosun radial-ox dayaqları yerləşdirilmişdir, belə ki, xarici və daxili səthlər bir-birindən nasos mayesinin radial-oxlu dayaqlarla təması istisna olunmaqla izolə edilmişdir.

2. 1-ci bənd üzrə kompressiyalı dalma elektrik nasosu, onunla fərqlənir ki, radial ox qüvvələri stabilləşdirici sıxıcı oymaq tərəfindən qəbul edilir.

olunmasının adaptiv monitoring olunması imkanı ilə hazırlanmışdır.

## **BOLMƏ H**

### **ELEKTRİK**

#### **H 04**

(11) **İ 2025 0081**

(51) **H04B 10/00** (2006.01)

**H04B 10/12** (2006.01)

(21) **a 2023 0190**

(22) **20.12.2023**

(44) **31.01.2025**

(71) **Həsənov Mehman Hüseyn oğlu (AZ)**

**Namazov Atif Akif oğlu (AZ)**

**Piriyev Sahib Aydın oğlu (AZ)**

**Nəcəfov Baloğlan Kamil oğlu (AZ)**

**Rəsullu Turanə Kamran qızı (AZ)**

**Namazov Cavid Sübhan oğlu (AZ)**

(72) **Həsənov Mehman Hüseyn oğlu (AZ)**

**Namazov Atif Akif oğlu (AZ)**

**Piriyev Sahib Aydın oğlu (AZ)**

**Nəcəfov Baloğlan Kamil oğlu (AZ)**

**Rəsullu Turanə Kamran qızı (AZ)**

**Namazov Cavid Sübhan oğlu (AZ)**

(54) **ADAPTİV OPTİK ŞƏBƏKƏLƏRİN MONİ-  
TORİNG SİSTEMİ**

(57) Adaptiv optik şəbəkələrin monitoring sistemi optik ölçü cihazından, idarəetmə blokundan, müqayisəedici blokdən, məlumat bazasından ibarət olub, onunla fərqlənir ki,  $\lambda_1$ -  $\lambda_n$  və  $\lambda_1'$ -  $\lambda_n'$  dalğa uzunluqlarını tələb olunan istiqamətlərə ötürmək və qəbul etməklə məlumat bazasının proqram təminatı əsasında bir blok üzərindən idarə olunan optik multipleksor, demultipleksor, kommutator, süzgeç, optik verici və qəbuledicisi olan optik lokator ilə təchiz edilmiş, verilən optik diapazonda optik siqnalların parametrlərinin bərpa olunması və idarə

**AZƏRBAYCAN RESPUBLİKASININ DÖVLƏT REYESTRİNƏ DAXİL EDİLMİŞ  
FAYDALI MODEL PATENTİ HAQQINDA MƏLUMATLAR**

E21B - F04D

Bülleten №11; 28.11.2025

- BOLMƏ E**
- TİKİNTİ VƏ DAĞ-MƏDƏN İŞLƏRİ**
- E 02**
- (11) **F 2025 0032**  
(51) **E02B 11/00** (2006.01)  
(21) **U 2024 0031**  
(22) **31.07.2024**  
(44) **31.01.2025**  
(71) **(73) Həbibov Fəxrəddin Həsən oğlu (AZ)**  
(72) **Həbibov Fəxrəddin Həsən oğlu (AZ)**  
**Hüseynova Lalə Vagif qızı (AZ)**  
**Hüseynova Əminə Rauf qızı (AZ)**  
**Həbibova Leyli Fəxrəddin qızı (AZ)**  
(54) **BATAQLIQLARI NEFT VƏ NEFT MƏHSULLARINDAN TƏMİZLƏMƏK ÜÇÜN KAZICI**  
(57) Bataqlıqları neft və neft məhsullarından təmizlənmə üçün üzən kazıcı ucları, hermetik bağlı olan borunu, hansının bir uçunda tıxac var, hansından borunun boşluğuna ballast yüklənir, öz tərkibində birləşdirir, onunla fərqlənir ki, boru eynitipli utilləşdirilmiş metal-kordlu avtotəkərlər dəstindən olan xarici qabıqla hazırlanıb, avtotəkərlər boruya daxili dəliklərdən geydirilib.
- (11) **F 2025 0034**  
(51) **E02B 11/00** (2006.01)  
(21) **U 2024 0035**  
(22) **31.07.2024**  
(44) **31.01.2025**  
(71) **(73) Həbibov Fəxrəddin Həsən oğlu (AZ)**  
(72) **Həbibov Fəxrəddin Həsən oğlu (AZ)**  
**Hüseynova Lalə Vagif qızı (AZ)**  
**Hüseynova Əminə Rauf qızı (AZ)**  
**Həbibova Leyli Fəxrəddin qızı (AZ)**  
(54) **YERALTİ SULARIN NEFT MƏHSULLARINDAN TƏMİZLƏNMƏSİ ÜÇÜN DRENAJ QURĞU**  
(57) Yeraltı suların neft məhsullarından təmizlənməsi üçün drenaj qurğu qrunta dərinləşdirilmiş üfqi perforasiyalı borunu öz tərkibində birləşdirir, onunla fərqlənir ki, boru minik avtomobillərdən olan eynitipli utilləşdirilmiş metal-kordlu təkərlər dəstindən hazırlanıb, bitişik təkərlər öz aralarında kontakt səthləri üzrə yapışdırılıblar.
- (11) **F 2025 0036**
- (51) **E02B 11/00** (2006.01)  
(21) **U 2024 0040**  
(22) **31.07.2024**  
(44) **31.01.2025**  
(71) **(73) Həbibov Fəxrəddin Həsən oğlu (AZ)**  
(72) **Həbibov Fəxrəddin Həsən oğlu (AZ)**  
**Hüseynova Lalə Vagif qızı (AZ)**  
**Hüseynova Əminə Rauf qızı (AZ)**  
**Həbibova Leyli Fəxrəddin qızı (AZ)**  
(54) **“YERALTİ SULARIN SƏTHİNDƏN TEXNOGEN YIĞIMLARIN ÇIXARILMASI ÜÇÜN SUYU UDMA QUYUSU”**  
(57) Yeraltı suların səthindən texnogen yığımların çıxarılması üçün suyu udma quyusu qruntda qazılmış quyunu öz tərkibində birləşdirir, onunla fərqlənir ki, quyunun minik avtomobillərdən eynitipli utilləşdirilmiş metal-kordlu təkərlərin dəstindən olan daxili mühafizə qabığı var, bitişik tərərlər öz aralarında kontakt səthləri üzrə yapışdırılıblar.
- (11) **F 2025 0033**  
(51) **E02B 11/00** (2006.01)  
(21) **U 2024 0034**  
(22) **31.07.2024**  
(44) **31.01.2025**  
(71) **(73) Həbibov Fəxrəddin Həsən oğlu (AZ)**  
(72) **Həbibov Fəxrəddin Həsən oğlu (AZ)**  
**Hüseynova Lalə Vagif qızı (AZ)**  
**Hüseynova Əminə Rauf qızı (AZ)**  
**Həbibova Leyli Fəxrəddin qızı (AZ)**  
(54) **“YERALTİ SULARIN NEFT MƏHSULLARINDAN TƏMİZLƏNMƏSİ ÜÇÜN İSTİFADƏ OLUNAN FİLTRASIYAYA QARŞI EK-RAN”**  
(57) Yeraltı suların neft məhsullarından təmizlənməsi üçün istifadə olunan filtrasiyaya qarşı ekran, hansı xəndəyə yerləşdirilmiş hidrofob materialı öz tərkibində birləşdirir, onunla fərqlənir ki, hidrofob material kimi sıxlaşdırılmış qumbrin istifadə edilir.
- (11) **F 2025 0035**  
(51) **E21B 43/08** (2006.01)  
(21) **U 2024 0039**  
(22) **31.07.2024**  
(44) **31.01.2025**  
(71) **(73) Həbibov Fəxrəddin Həsən oğlu (AZ)**  
(72) **Həbibov Fəxrəddin Həsən oğlu (AZ)**

Hüseynova Lələ Vəqif qızı (AZ) Hüseynova Əminə Rauf qızı (AZ) Həbibova Leyli Fəxrəddin qızı (AZ)

(54) “YERALTI SULARININ SƏTHİNDƏN NEFT MƏHSULLARININ TOPLANMASI VƏ ÇIXARILMASI ÜÇÜN FİLTRLƏR”

(57) Yeraltı sularının səthindən neft məhsullarının toplanması və çıxarılması üçün filtrlər quyuların aşağı hissəsində silindrik xarici keçirən qabıqları öz tərkibində birləşdirir, onunla fərqlənir ki, keçirən qabıqlar minik avtomobillərdən olan eynitipli utilləşdirilmiş metallı perforasiyalı təkərlərin dəstindən hazırlanıblar, hansılar öz aralarında kontakt səthləri üzrə yapışdırılıblar.

---

## СВЕДЕНИЯ О ЗАЯВКАХ НА ПРОМЫШЛЕННЫЕ ОБРАЗЦЫ

E21B - F04D

Bülleten №11; 28.11.2025

- (21) S 2025 0003  
(22) 08.01.2025  
(51) 09-01  
(71) "Merit Brand" MMC (AZ)  
(72) İbrahimov Fərhad Əjdər oğlu (AZ)  
(54) "ŞÜŞƏ BUTULKA"  
(57) İddia edilən "Şüşə butulka" sənaye nümunəsi aşağıdakı mühüm əlamətlər məcmusu ilə xarakterizə olunur:

ölçülü sadə şriftlə yerinə yetirilmiş iki sözdən ibarət qabarıq yazının olması ilə;  
- dibin qalınlaşmış və perimetri boyu dişlərlə yerinə yetirilməsi ilə;  
- dibin dəyirmi küncləri olan kvadrat forması ilə.



- kompozisiya elementlərinin tərkibi: taclı boğazlıq, çiyinlər, gövdə, və dib ilə;  
- gövdənin və dibin iki qarşı küncü kəsilmiş və cüzi içəri əyilmiş, digər iki qarşı küncü isə dairəvi formaya malik paraleloqram şəklində yerinə yetirilməsi ilə;



- boğazlığın aşağıdan yuxarıya doğru daralmaqla pilləvari yerinə yetirilməsi ilə;  
- çiyinlərin kiçik hündürlüklü konusvari formada yerinə yetirilməsi ilə;



- gövdənin ön ensiz tərəfində aşağıdan yuxarıya doğru istiqamətdə, istehsalçının adını bildirən, iri

# AZƏRBAYCAN RESPUBLİKASININ DÖVLƏT REYESTRİNƏ DAXİL EDİLMİŞ SƏNAYE NÜMUNƏSİ PATENTLƏRİ HAQQINDA MƏLUMATLAR

Bülleten № 11; 28.11.2025

C04B - E21B

(11) S 2025 0011

(51) 21-03

(21) S 2024 0009

(22) 01.03.2024

(44) 31.01.2025

(71) KİDSPORT“ Məhdud Məsuliyyətli  
Cəmiyyəti (AZ)

(72) Abbasov Vüqar Qəşəm oğlu (AZ)

(54) “UŞAQ MEYDANÇASI (2 variant)”

(57) "Uşaq meydançası (2 variant)" aşağıdakı  
mühüm əlamətlər məcmusu ilə səciyyələnir:

1. Uşaq meydançasının 1-ci variantı aşağıdakılarla  
səciyyələnir:




- meydançanın stilləşdirilmiş üstü açıq avtobus  
formasında yerinə yetirilməsi ilə;



- yerə dayanıq hissənin təkərlər şəklində yerinə  
yetirilməsi ilə;



- gövdənin yuxarı hissəsinin onun perimetri boyu  
açıq pəncələr əmələ gətirən karkas şəklində yerinə  
yetirilməsi ilə;



- gövdənin yan tərəfinin qapı dəliyi ilə, daxili  
döşəməsinin taxta zolaqlarından yerinə yetirilməsi  
ilə;  
- meydançanın koloristik işlənməsi ilə;  
- meydançanın taxta materialından hazırlanması  
ilə;  
fərqlənir:



- gövdənin pəncərə karkasının maili ön hissə ilə  
yerinə yetirilməsi ilə;  
- karkasın bütün hissələrinin bərabər endə olan  
taxta zolaqlarından yerinə yetirilməsi ilə;  
- gövdənin arxa hissəsində qoruyucu çəpəri olan  
ikinci mərtəbənin olması ilə;



- meydançanın arxa divarının bütöv yerinə  
yetirilməsi ilə;  
- meydançanın daxili hissəsində ikinci mərtəbəyə  
qalxmaq üçün üzərində dırmanma daşları olan  
lövhənin olması ilə;



- meydançanın arxa hissəsində bir ucu ikinci  
mərtəbəyə birləşən çıxarıla bilən sürüşkənin olması  
ilə;  
-meydançanın qapı dəliyi olan yan divarına  
bərkişdirilmiş dırmanma, yerimə və asılma üçün  
dirəklərdən hazırlanmış konstruksiyanın olması ilə;

# AZƏRBAYCAN RESPUBLİKASININ DÖVLƏT REYESTRİNƏ DAXİL EDİLMİŞ SƏNAYE NÜMUNƏSİ PATENTLƏRİ HAQQINDA MƏLUMATLAR

E21B - F04D

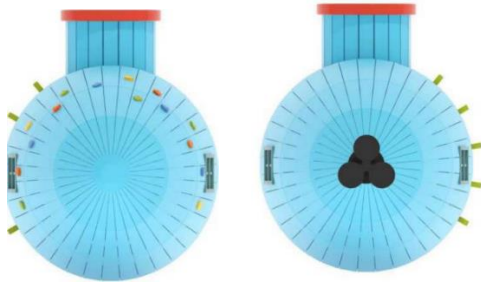
Bülleten №11; 28.11.2025

- meydançanın əks yan divarında pəncərəyə bərkidilmiş sörf lövhəsinin olması ilə;
- meydançanın divarlarının xarici tərəfində balıqlar, çiçəklər və ulduzlar formasında müxtəlif ölçülü bəzək elementlərinin olması ilə.


2. Uşaq meydançasının 2-ci variantı aşağıdakılarla seçiyələri:



- meydançanın stilləşdirilmiş sualtı gəmi formasında yerinə yetirilməsi ilə;
- fərqlənir:



- yerə dayanıqlı ovalşəkili gövdənin olması ilə;
- gövdənin hər yan tərəfində iki pəncərənin olması ilə;
- gövdənin arxa tərəfində üç dairəvi pərlı propellerin olması ilə;
- yan tərəflərdən birində pəncələrin arasındakı sahədə dördbucaqlı giriş hissənin, digər yan tərəfin pəncələrinin arasındakı sahənin səthində isə aşağıdan yuxarıya doğru yerləşən şaquli pillələrin olması ilə;
- gövdənin ön tərəfinin səthində rəngli dırmanma daşlarının olması ilə;


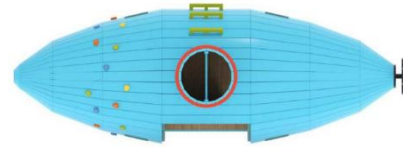


- gövdənin orta hissəsində yuxarı hissəsi gövdənin üst tərəfindən xaricə çıxan çəbərli silindr formasında, gövdənin daxilində yerləşən aşağı

- hissəsi isə yarım silindr formasında yerinə yetirilmiş dırmanma konstruksiyasının olması ilə;



- meydançanın koloristik işlənməsi ilə;
- meydançanın taxta materialından hazırlanması ilə.



(11) S 2025 0012

(51) 21-03

(21) S 2024 0010

(22) 04.03.2024

(44) 31.01.2025

(71) KİDSPORT“ Məhdud Məsuliyyətli Cəmiyyəti (AZ)

(72) Abbasov Vüqar Qəşəm oğlu (AZ)

(54) “TAXTA İSVEÇ DİVARI” (12 variant)

(57) “Taxta İsveç divarı (12 variant)” sənaye nümunəsinin 1-ci variantı aşağıdakı mühüm əlamətlər məcmusu ilə seçiyələri:

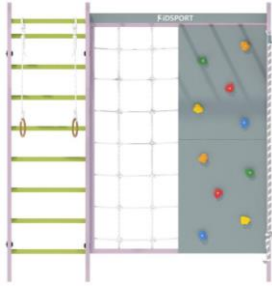


- İsveç divarının dayaq, pilləkən, turnik, kanat və qladiator torundan ibarət kompozisiya elementlərinin olması ilə;


# AZƏRBAYCAN RESPUBLİKASININ DÖVLƏT REYESTRİNƏ DAXİL EDİLMİŞ SƏNAYE NÜMUNƏSİ PATENTLƏRİ HAQQINDA MƏLUMATLAR

Bülleten № 11; 28.11.2025

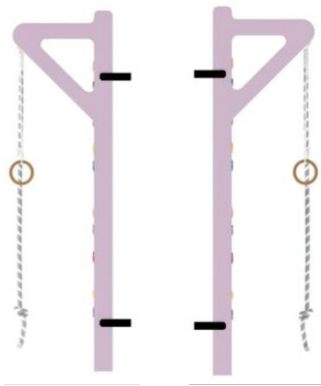
C04B - E21B



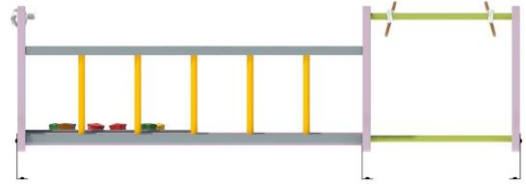
- İsveç divarının koloristik işlənməsi ilə;
  - İsveç divarının taxta materialdan hazırlanması ilə;
- fərqlənir:



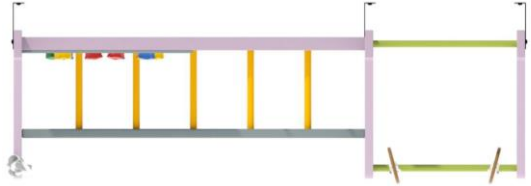
- hər biri yuxarı ucundan bir qədər aşağı səviyyədə yerləşən dəyirmi küncü üçbucaq şəkilli çıxıntı ilə yetirilmiş və bir-birindən müxtəlif məsafədə yerləşən üç şaquli dayaq əsasında yerinə yetirilməsi ilə;
- birinci və ikinci dayaq arasında nərdivanın, dayaqların çıxıntılara bərkidilmiş turnikin və turnikdən asılmış, uclarına halqa bərkidilmiş iki kəndirin olması ilə;



- ikinci və üçüncü dayaq arasında bir yarısına qladiator toru, digər yarısına isə üzərində skaladrom daşları olan lövhə bərkidilmiş dördbucaqlı çərçivənin, dayaqların çıxıntılara bərkidilmiş iki köndələn tir arasında beşpilləli əl ilə keçilən hissənin və üçüncü dayaqın çıxıntısından asılmış kanatın olması ilə;



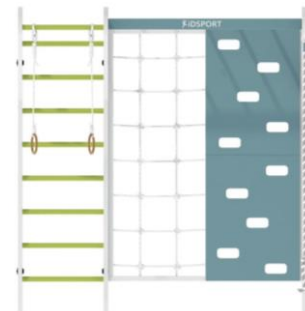
- dayaqların arxa tərəfində onların divara bərkidilməsi üçün üç cüt L formasında dəmir bərkitmə elementlərinin olması ilə.



- 2.Taxta İsveç divarı sənaye nümunəsinin 2-ci variantı aşağıdakı əlamətlərlə xarakterizə olunur:



- İsveç divarının dayaq, pilləkən, turnik, kanat və qladiator torundan ibarət kompozisiya elementlərinin olması ilə;

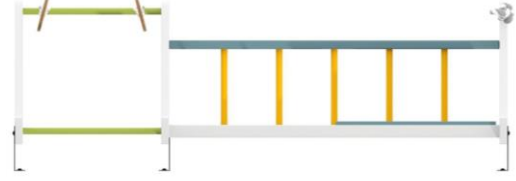
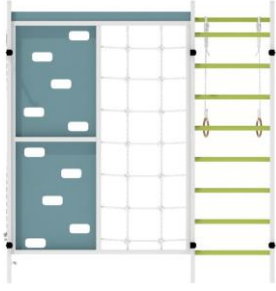


- İsveç divarının koloristik işlənməsi ilə;
  - İsveç divarının taxta materialdan hazırlanması ilə;
- fərqlənir:

# AZƏRBAYCAN RESPUBLİKASININ DÖVLƏT REYESTRİNƏ DAXİL EDİLMİŞ SƏNAYE NÜMUNƏSİ PATENTLƏRİ HAQQINDA MƏLUMATLAR

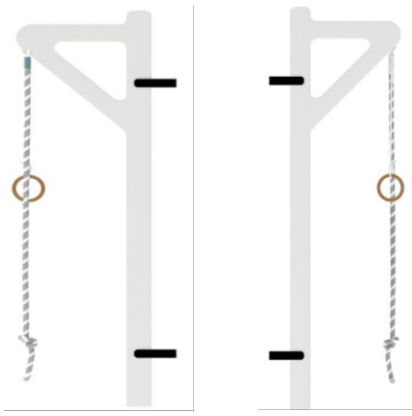
E21B - F04D

Bülleten №11; 28.11.2025



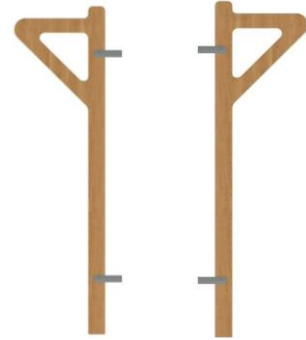
3. Taxta İsveç divarı sənaye nümunəsinin 3-cü variantı aşağıdakı əlamətlərlə xarakterizə olunur:

- hər biri yuxarı ucundan bir qədər aşağı səviyyədə yerləşən dəyirmi künclü üçbucaq şəkilli çıxıntı ilə yerinə yetirilmiş və bir-birindən müxtəlif məsafədə yerləşən üç şaquli dayaq əsasında yerinə yetirilməsi ilə;

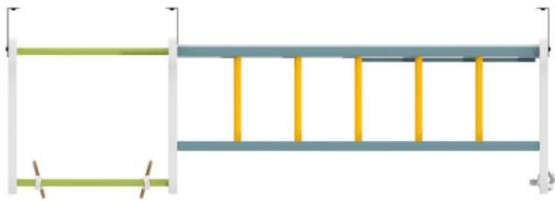


- İsveç divarının dayaq, pilləkən və turnikdən ibarət kompozisiya elementlərinin olması ilə;

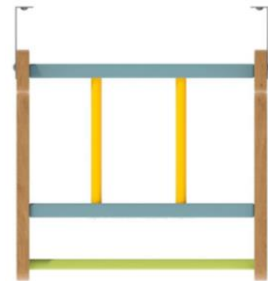
- birinci və ikinci dayaq arasında nərdivanın, dayaqların çıxıntısına bərkidilmiş turnikin və turnikdən asılmış, uclarına halqa bərkidilmiş iki kəndirin olması ilə;  
- ikinci və üçüncü dayaq arasında bir yarısına qladiator toru, digər yarısına isə üzərində dırmanmaq üçün düzbucaqlı dəliklər olan lövhə bərkidilmiş dördbucaqlı çərçivənin, dayaqların çıxıntısına bərkidilmiş iki köndələn tir arasında beşpilləli əl ilə keçilən hissənin və üçüncü dayaqın çıxıntısından asılmış kanatın olması ilə;



- İsveç divarının koloristik işlənməsi ilə;  
- İsveç divarının taxta materialdan hazırlanması ilə; fərqlənir:



- dayaqların arxa tərəfində onların divara bərkidilməsi üçün üç cüt L formasında dəmir bərkitmə elementlərinin olması ilə.




- hər biri yuxarı ucundan bir qədər aşağı səviyyədə yerləşən dəyirmi künclü üçbucaq şəkilli çıxıntı ilə yerinə yetirilmiş iki şaquli dayaq əsasında yerinə yetirilməsi ilə;

# AZƏRBAYCAN RESPUBLİKASININ DÖVLƏT REYESTRİNƏ DAXİL EDİLMİŞ SƏNAYE NÜMUNƏSİ PATENTLƏRİ HAQQINDA MƏLUMATLAR

Bülleten № 11; 28.11.2025

C04B - E21B

- dayaqlar arasında nərdivanın və dayaqların çıxıntılarına bərkidilmiş turnikin olması ilə;



yerinə yetirilmiş iki şaquli dayaq əsasında yerinə yetirilməsi ilə;



- turnikin arxasında dayaqların çıxıntılarına bərkidilmiş iki köndələn tir arasında ikipilləli əl ilə keçilən hissənin olması ilə;

- dayaqların arxa tərəfində onların divara bərkidilməsi üçün iki cüt L formasında dəmir bərkitmə elementlərinin olması ilə.

4. Taxta İsveç divarı sənaye nümunəsinin 4-cü variantı aşağıdakı əlamətlərlə xarakterizə olunur:



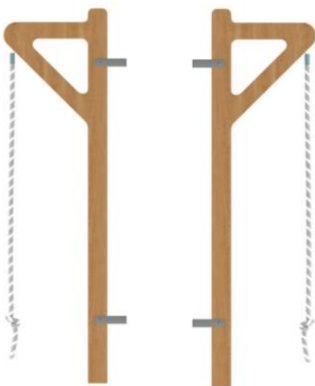
- dayaqlar arasında nərdivanın və dayaqların çıxıntılarına bərkidilmiş turnikin olması ilə;

- turnikin arxasında dayaqların çıxıntılarına bərkidilmiş iki köndələn tir arasında ikipilləli əl ilə keçilən hissənin olması ilə;



- İsveç divarının dayaq, pilləkən turnik və kanatdan ibarət kompozisiya elementlərinin olması ilə;

- İsveç divarının koloristik işlənməsi ilə;



- dayalardan birinin çıxıntısından asılmış kanatın olması ilə;

- dayaqların arxa tərəfində onların divara bərkidilməsi üçün iki cüt L formasında dəmir bərkitmə elementlərinin olması ilə.

5. Taxta İsveç divarı sənaye nümunəsinin 5-ci variantı aşağıdakı əlamətlərlə xarakterizə olunur:



- İsveç divarının taxta materialdan hazırlanması ilə; fərqlənir:

- hər biri yuxarı ucundan bir qədər aşağı səviyyədə yerləşən dəyirmi küncü üçbucaq şəkilli çıxıntı ilə

- İsveç divarının dayaq, pilləkən və turnikdən ibarət kompozisiya elementlərinin olması ilə;

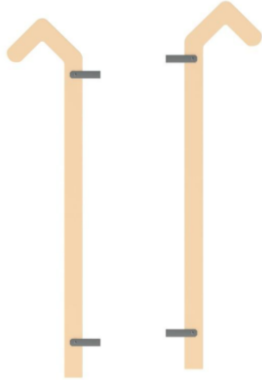
- İsveç divarının koloristik işlənməsi ilə;

# AZƏRBAYCAN RESPUBLİKASININ DÖVLƏT REYESTRİNƏ DAXİL EDİLMİŞ SƏNAYE NÜMUNƏSİ PATENTLƏRİ HAQQINDA MƏLUMATLAR

E21B - F04D

Bülleten №11; 28.11.2025


- İsveç divarının taxta materialdan hazırlanması ilə; fərqlənir:



- hər birinin yuxarı ucu önə maili dəyirmi künclü Γ-şəkilli hissəyə malik olan iki şaquli dayaq əsasında yerinə yetirilməsi ilə;



- dayaqlar arasında nərdivanın və dayaqların Γ-şəkilli hissəsinin sərbəst ucları arasında bərkidilmiş turnikin olması ilə;



- dayaqların arxa tərəfində onların divara bərkidilməsi üçün iki cüt L formasında dəmir bərkitmə elementlərinin olması ilə.

6.Taxta İsveç divarı sənaye nümunəsinin 6-cı variantı aşağıdakı əlamətlərlə xarakterizə olunur:




- İsveç divarının dayaqlar, pilləkən və turnikdən ibarət kompozisiya elementlərinin olması ilə;  
- İsveç divarının koloristik işlənməsi ilə;



- İsveç divarının taxta materialdan hazırlanması ilə; fərqlənir:

- hər birinin yuxarı ucu önə maili dəyirmi künclü Γ-şəkilli hissəyə malik olan iki şaquli dayaq əsasında yerinə yetirilməsi ilə;




- dayaqlar arasında nərdivanın, dayaqların Γ-şəkilli hissəsinin sərbəst ucları arasında bərkidilmiş turnikin və turnikdən asılmış, uclarına halqa bərkidilmiş iki kəndirin olması ilə;

# AZƏRBAYCAN RESPUBLİKASININ DÖVLƏT REYESTRİNƏ DAXİL EDİLMİŞ SƏNAYE NÜMUNƏSİ PATENTLƏRİ HAQQINDA MƏLUMATLAR

Bülleten № 11; 28.11.2025

C04B - E21B



- dayaqların arxa tərəfində onların divara bərkidilməsi üçün iki cüt L formasında dəmir bərkitmə elementlərinin olması ilə.

7. Taxta İsveç divarı sənaye nümunəsinin 7-ci variantı aşağıdakı əlamətlərlə xarakterizə olunur:



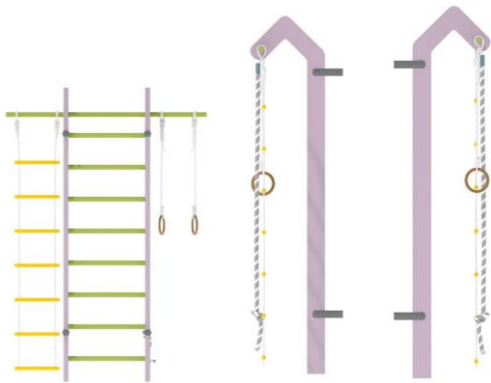
- İsveç divarının dayaq, pilləkən, turnik və kanatdan ibarət kompozisiya elementlərinin olması ilə;

- İsveç divarının koloristik işlənməsi ilə;

- İsveç divarının taxta materialdan hazırlanması ilə; fərqlənir:

- hər birinin yuxarı ucu önə maili dəyirmi küncü G-şəkilli hissəyə malik olan iki şaquli dayaq əsasında yerinə yetirilməsi ilə;



- dayaq arasında nərdivanın, dayaqların G-şəkilli hissəsinin sərbəst ucları arasında bərkidilmiş və dayaqdan kənara uzanan uclara malik turnikin olması ilə;



- turnikin sol dayaqdan kənara çıxan ucundan asılmış və uclarına halqa bərkidilmiş iki kəndirin, birinci dayaqın G-şəkilli hissəsinin sərbəst ucundan

asılmış kanatın, turnikin sağ dayaqdan kənara çıxan ucundan asılmış ipli pilləkənin olması ilə;

- dayaqların arxa tərəfində onların divara bərkidilməsi üçün iki cüt L formasında dəmir bərkitmə elementlərinin olması ilə.

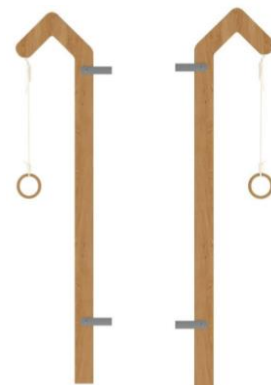


8. Taxta İsveç divarı sənaye nümunəsinin 8-ci variantı aşağıdakı əlamətlərlə xarakterizə olunur:



- İsveç divarının dayaq, pilləkən, turnik və qladiator torundan ibarət kompozisiya elementlərinin olması ilə;

- İsveç divarının koloristik işlənməsi ilə;



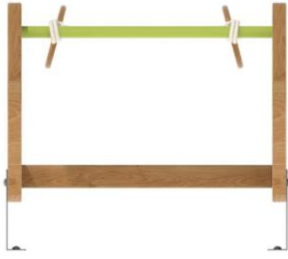
- İsveç divarının taxta materialdan hazırlanması ilə; fərqlənir:

# AZƏRBAYCAN RESPUBLİKASININ DÖVLƏT REYESTRİNƏ DAXİL EDİLMİŞ SƏNAYE NÜMUNƏSİ PATENTLƏRİ HAQQINDA MƏLUMATLAR

E21B - F04D

Bülleten №11; 28.11.2025

- hər birinin yuxarı ucu önə maili dəyirmi künclü Γ-şəkilli hissəyə malik olan iki şaquli dayaq əsasında yerinə yetirilməsi ilə;



- dayaqlar arasında çəçivəli qladiator torunun, dayaqların Γ-şəkilli hissəsinin sərbəst ucları arasında bərkidilmiş turnikin və turnikdən asılmış, uclarına halqa bərkidilmiş iki kəndirin olması ilə;



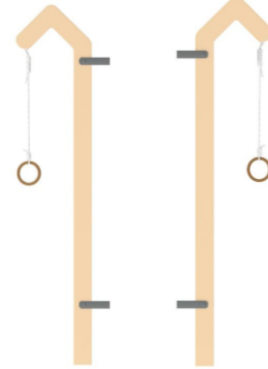
- dayaqların arxa tərəfində onların divara bərkidilməsi üçün iki cüt L formasında dəmir bərkitmə elementlərinin olması ilə.

9. Taxta İsveç divarı sənaye nümunəsinin 9-cu variantı aşağıdakı əlamətlərlə xarakterizə olunur:

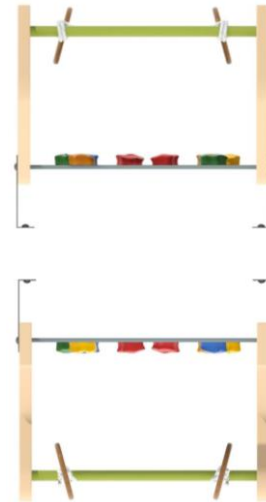


- İsveç divarının dayaq və turnikdən ibarət kompozisiya elementlərinin olması ilə;  
- İsveç divarının koloristik işlənməsi ilə;  
- İsveç divarının taxta materialdan hazırlanması ilə; fərqlənir:  
- hər birinin yuxarı ucu önə maili dəyirmi künclü Γ-şəkilli hissəyə malik olan iki şaquli dayaq əsasında yerinə yetirilməsi ilə;

- dayaq arasında üzərində skaladrom daşları olan lövhənin, dayaqların Γ-şəkilli hissəsinin sərbəst ucları arasında bərkidilmiş turnikin və turnikdən asılmış, uclarına halqa bərkidilmiş iki kəndirin olması ilə;



- dayaqların arxa tərəfində onların divara bərkidilməsi üçün iki cüt L formasında dəmir bərkitmə elementlərinin olması ilə.



10. Taxta İsveç divarı sənaye nümunəsinin 10-cu variantı aşağıdakı əlamətlərlə xarakterizə olunur:

- İsveç divarının dayaq, pilləkən, turnik və kanatdan ibarət kompozisiya elementlərinin olması ilə;

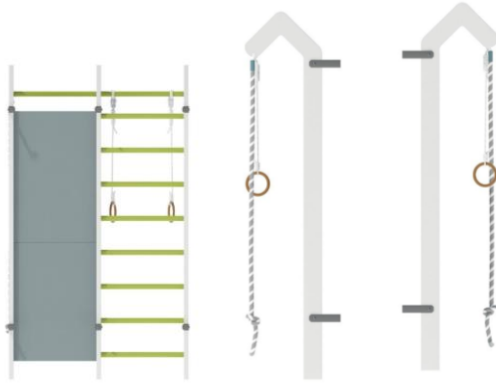


# AZƏRBAYCAN RESPUBLİKASININ DÖVLƏT REYESTRİNƏ DAXİL EDİLMİŞ SƏNAYE NÜMUNƏSİ PATENTLƏRİ HAQQINDA MƏLUMATLAR

Bülleten № 11; 28.11.2025

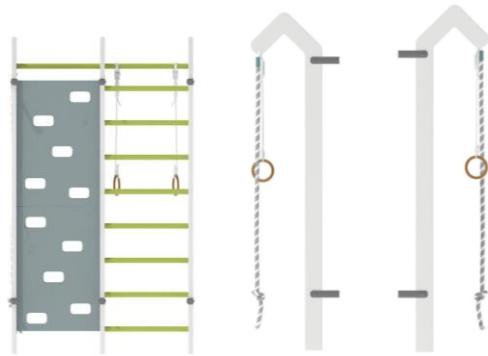
C04B - E21B

- İsvaç divarının koloristik işlənməsi ilə;
  - İsvaç divarının taxta materialdan hazırlanması ilə;
- fərqlənir:



- İsvaç divarının koloristik işlənməsi ilə;
  - İsvaç divarının taxta materialdan hazırlanması ilə;
- fərqlənir:

- hər birinin yuxarı ucu önə maili dəyirmi künclü Γ-şəkilli hissəyə malik olan üç şaquli dayaq əsasında yerinə yetirilməsi ilə;
- birinci və ikinci dayaq arasında nərdivanın, dayaqların Γ-şəkilli hissəsinin sərbəst ucları arasında bərkidilmiş turnikin və turnikdən asılmış, uclarına halqa bərkidilmiş iki kəndirin olması ilə;



- hər birinin yuxarı ucu önə maili dəyirmi künclü Γ-şəkilli hissəyə malik olan üç şaquli dayaq əsasında yerinə yetirilməsi ilə;

- ikinci və üçüncü dayaq arasında üzərində skaladrom daşları olan lövhənin, dayaqların Γ-şəkilli hissəsinin sərbəst ucları arasında bərkidilmiş turnikin, üçüncü dayağın Γ-şəkilli hissəsinin sərbəst ucundan asılmış kanatın olması ilə;



- birinci və ikinci dayaq arasında nərdivanın, dayaqların Γ-şəkilli hissəsinin sərbəst ucları arasında bərkidilmiş turnikin və turnikdən asılmış, uclarına halqa bərkidilmiş iki kəndirin olması ilə;

- dayaqların arxa tərəfində onların divara bərkidilməsi üçün üç cüt L formasında dəmir bərkitmə elementlərinin olması ilə.

11. Taxta İsvaç divarı sənaye nümunəsinin 11-ci variantı aşağıdakı əlamətlərlə xarakterizə olunur:

- İsvaç divarının dayaq, pilləkən, turnik və kanatdan ibarət kompozisiya elementlərinin olması ilə;



- ikinci və üçüncü dayaq arasında üzərində dırmanmaq üçün düzbucaqlı deliklər olan lövhənin, dayaqların Γ-şəkilli hissəsinin sərbəst ucları arasında bərkidilmiş turnikin, üçüncü dayağın Γ-

# AZƏRBAYCAN RESPUBLİKASININ DÖVLƏT REYESTRİNƏ DAXİL EDİLMİŞ SƏNAYE NÜMUNƏSİ PATENTLƏRİ HAQQINDA MƏLUMATLAR

E21B - F04D

Bülleten №11; 28.11.2025

şəkilli hissəsinin sərbəst ucundan asılmış kanatın olması ilə;

- dayaqların arxa tərəfində onların divara bərkidilməsi üçün üç cüt L formasında dəmir bərkitmə elementlərinin olması ilə.

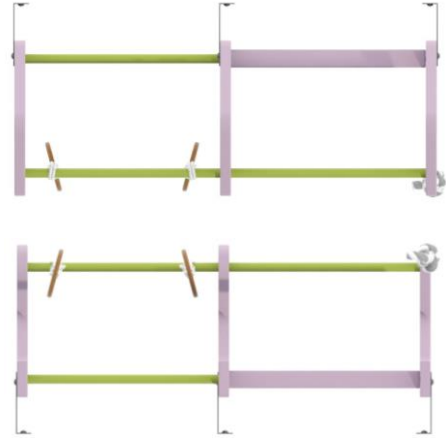
12. Taxta İsveç divarı sənaye nümunəsinin 12-ci variantı aşağıdakı əlamətlərlə xarakterizə olunur:

- İsveç divarının dayaq, pilləkən, turnik, kanat və qladiator torundan ibarət kompozisiya elementlərinin olması ilə;

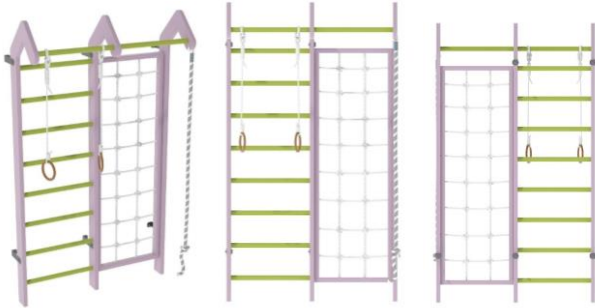
- İsveç divarının koloristik işlənməsi ilə;

- İsveç divarının taxta materialdan hazırlanması ilə; fərqlənir:

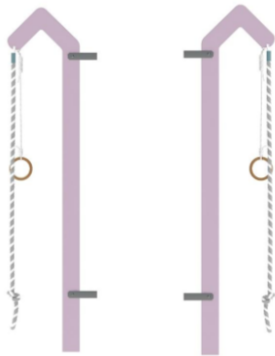
- hər birinin yuxarı ucu önə maili dəyirmi küncü Γ-şəkilli hissəyə malik olan üç şaquli dayaq əsasında yerinə yetirilməsi ilə;



- dayaqların arxa tərəfində onların divara bərkidilməsi üçün üç cüt L formasında dəmir bərkitmə elementlərinin olması ilə.



- birinci və ikinci dayaq arasında nərdivanın, dayaqların Γ-şəkilli hissəsinin sərbəst ucları arasında bərkidilmiş turnikin və turnikdən asılmış, uclarına halqa bərkidilmiş iki kəndirin olması ilə;



- ikinci və üçüncü dayaq arasında çəçivəli qladiator torunun, dayaqların Γşəkilli hissəsinin sərbəst ucları arasında bərkidilmiş turnikin, üçüncü dayağın Γ-şəkilli hissəsinin sərbəst ucundan asılmış kanatın olması ilə;

(11) S 2025 0013

(51) 21-03

(21) S 2024 0011

(22) 11.03.2024

(44) 31.01.2025

(71) "KİDSPORT" Məhdud Məsuliyyətli Cəmiyyəti (AZ)

(72) Abbasov Vüqar Qəşəm oğlu (AZ)

(54) "UŞAQ OYUN KOMPLEKSİ (9 variant)"

(57) "Uşaq oyun kompleksi (9 variant)" sənaye nümunəsinin 1-ci variantı aşağıdakı mühüm əlamətlər məcmusu ilə xarakterizə olunur:

- uşaq oyun kompleksinin kompozisiya elementlərinin tərkibi ilə: sürüşkən, evcik, yelləncək və yuxarı ucları birləşdirici elementlərin köməyiylə kor bucaq altında birləşən iki maili dirək;



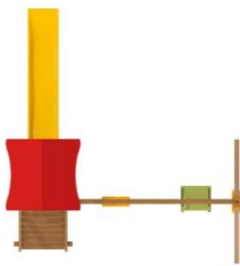
# AZƏRBAYCAN RESPUBLİKASININ DÖVLƏT REYESTRİNƏ DAXİL EDİLMİŞ SƏNAYE NÜMUNƏSİ PATENTLƏRİ HAQQINDA MƏLUMATLAR

Bülleten № 11; 28.11.2025

C04B - E21B




- evciyin birinci arxa şaquli dirəyindən sol tərəfdəki maili dirəklərin birləşmə hissəsinə bərkidilmiş uzun köndələn tirin olması ilə;
- köndələn tirdən asılmış bir ədəd söykənəcəkli və bir ədəd söykənəcəksiz yelləncəyin olması ilə;



- yelləncəklərin asqısının yuxarı hissəsinin zəncirdən və aşağı hissəsinin kanatdan yerinə yetirilməsi ilə;
- evciyin dörd şaquli dirəyinin orta hissəsində döşəmənin, dirəklərin yuxarı uclarına bərkidilmiş, müxtəlif dərinliklərdə qövsvari oyulmuş kənarlara malik qoşaçatılı damın, döşəmədən dama qədər olan hündürlüyün yarısı qədər hündürlükdə iki yan tərəfində üzərində uzunsov oyuqlar olan, yuxarı kənarı dalğavari yerinə yetirilmiş təhlükəsizlik hasarları şəklində panellərin, ön tərəfində üzərində dairəvi və uzunsov oyuqlar olan arkalı panelin və

onun aşağı hissəsində döşəməyə bərkidilmiş dalğavari sürüşkənin, arxa tərəfində döşəməyə bərkidilmiş və yerə dirənən iki dayağı olan məhəccərli pilləkənin olması ilə;



- oyun kompleksinin koloristik işlənməsi ilə.
2. Uşaq oyun kompleksi (9 variant) sənaye nümunəsinin 2-ci variantı aşağıda sadalanan mühüm əlamətlər məcmusu ilə xarakterizə olunur:



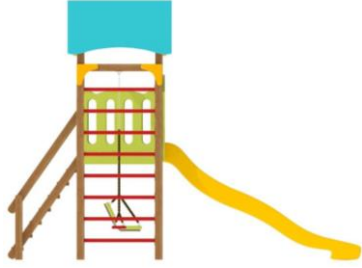
- uşaq oyun kompleksinin kompozisiya elementlərinin tərkibi ilə: sürüşkən, evcik, yelləncək və П-şəkilli çərçivə üzərində yığılmış nərdivandan ibarət olması ilə;
- bir ucu evciyin birinci arxa və ön şaquli dirəkləri arasındakı köndələn yerləşən tirə, digər ucu isə sol tərəfdəki nərdivanın П-şəkilli çərçivəsinin yuxarı hissəsinə bərkidilmiş uzun köndələn tirin olması ilə;



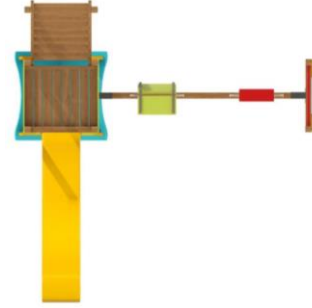
# AZƏRBAYCAN RESPUBLİKASININ DÖVLƏT REYESTRİNƏ DAXİL EDİLMİŞ SƏNAYE NÜMUNƏSİ PATENTLƏRİ HAQQINDA MƏLUMATLAR

E21B - F04D

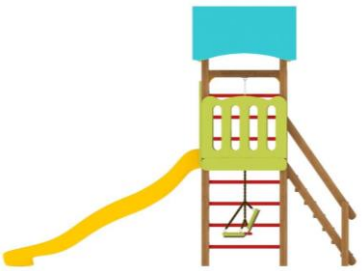
Bülleten №11; 28.11.2025



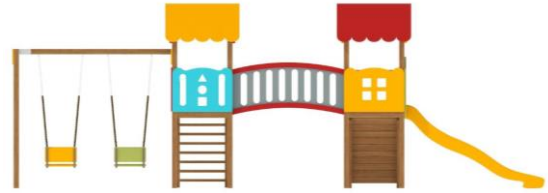
- uzun köndələn tirdən asılmış bir ədəd söykənəcsiz və bir ədəd söykənəckli yelləncəyin olması ilə;
- yelləncəklərin asqısının yuxarı hissəsinin zəncirdən və aşağı hissəsinin kanatdan yerinə yetirilməsi ilə;



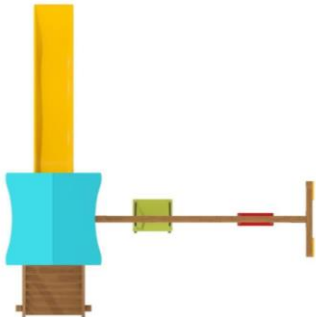
- oyun kompleksinin koloristik işlənməsi ilə.
3. Uşaq oyun kompleksi (9 variant) sənaye nümunəsinin 3-cü variantı aşağıda sadalanan mühüm əlamətlər məcmusu ilə xarakterizə olunur:
- uşaq oyun kompleksinin kompozisiya elementlərinin tərkibi ilə: sürüşkən, sol evcik, körpü, sağ evcik, yelləncək və nərdivan;



- evciyin dörd şaquli dirəyinin orta hissəsində döşəmənin, dirəklərin yuxarı uclarına bərkidilmiş, müxtəlif dərinliklərdə qövsvari oyulmuş kənarlara malik qoşaçatılı damın, döşəmədən dama qədər olan hündürlüyün yarısı qədər hündürlükdə iki yan tərəfində birinin üzərində müxtəlif ölçülü ulduzlar şəklində, digərinin üzərində isə uzunsov oyuqlar olan, yuxarı kənarı dalğavari yerinə yetirilmiş təhlükəsizlik hasarları şəklində panellərin, ön tərəfində üzərində dairəvi və uzunsov oyuqlar olan arkalı panelin və onun aşağı hissəsində döşəməyə bərkidilmiş dalğavari sürüşkənin, arxa tərəfində döşəməyə bərkidilmiş və yerə dirənən iki dayağı olan məhəccərli pilləkənin olması ilə;



- sol evciyin dörd şaquli dirəkdən, onların orta hissəsində yerləşən döşəmədən, dirəklərin yuxarı uclarına bərkidilmiş, ləçəkvari kənarlara malik qoşaçatılı damdan, döşəmədən dama qədər olan hündürlüyün yarısı qədər hündürlükdə arxa tərəfində üzərində dörd ədəd kvadrat oyuqlar olan, yuxarı kənarı dalğavari yerinə yetirilmiş təhlükəsizlik hasarı şəklində panneldən, sol tərəfində üzərində dairəvi və uzunsov oyuqlar olan arkalı panneldən və onun aşağı hissəsində döşəməyə bərkidilmiş dalğavari sürüşkəndən, ön tərəfində iki dirək arasında bərkidilmiş turnikdən, dirəklərin döşəməyə yaxın hissəsində bərkidilmiş iki tutacaqdan və həmin hissədə bir ucu döşəməyə bərkidilmiş, digər ucu yerə dirənən, üzərində skaladrom daşları olan maili lövhədən ibarət yerinə yetirilməsi ilə;



# AZƏRBAYCAN RESPUBLİKASININ DÖVLƏT REYESTRİNƏ DAXİL EDİLMİŞ SƏNAYE NÜMUNƏSİ PATENTLƏRİ HAQQINDA MƏLUMATLAR

Bülleten № 11; 28.11.2025

C04B - E21B



- uzun köndələn tirdən asılmış iki ədəd söykənəcikli yelləncəyin olması ilə;
- yelləncəklərin asqısının yuxarı hissəsinin zəncirdən və aşağı hissəsinin kanatdan yerinə yetirilməsi ilə;
- oyun kompleksinin koloristik işlənməsi ilə.

4. Uşaq oyun kompleksi (9 variant) sənaye nümunəsinin 4-cü variantı aşağıda sadalanan mühüm əlamətlər məcmusu ilə xarakterizə olunur:



- sağ evciyin dörd şaquli dirəkdən, onların orta hissəsində yerləşən döşəmədən, dirəklərin yuxarı uclarına bərkidilmiş, ləçəkvari kənarlara malik qoşaçatılı damdan, döşəmədən dama qədər olan hündürlüyün yarısı qədər hündürlükdə arxa və sağ tərəfində üzərində müxtəlif həndəsi fiqurlar şəklində oyuqlar olan, yuxarı kənarı dalğavari yerinə yetirilmiş təhlükəsizlik hasarı şəklində panellərdən, ön tərəfində döşəməyə bərkidilmiş və yerə dirənən iki dayağı olan məhəccərli pilləkəndən ibarət yerinə yetirilməsi ilə;

- uşaq oyun kompleksinin kompozisiya elementlərinin tərkibi ilə: sürüşkən, sol evcik, körpü, sağ evcik, yelləncək və nərdivan;

- körpünün sol və sağ evcikləri bir-biri ilə əlaqələndirməklə, qövsvari formada yerinə yetirilməsi ilə;

- körpünün yan tələflərində üzərində eyni ölçülü şaquli uzunsov oyuqları olan, qövsvari formada yerinə yetirilmiş təhlükəsizlik hasarı şəklində panellərin olması ilə;

- sağ evciyin sağ tərəfində bir ucu arxa və ön şaquli dirəklər arasındakı köndələn yerləşən tirə, digər ucu isə sol tərəfdəki nərdivanın П-şəkilli çərçivəsinin yuxarı hissəsinə bərkidilmiş uzun köndələn tirin olması ilə;



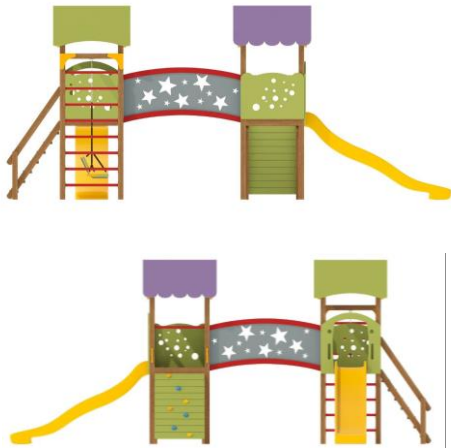
- sol evciyin dörd şaquli dirəkdən, onların orta hissəsində yerləşən döşəmədən, dirəklərin yuxarı uclarına bərkidilmiş, ləçəkvari kənarlara malik qoşaçatılı damdan, döşəmədən dama qədər olan hündürlüyün yarısı qədər hündürlükdə arxa tərəfində üzərində müxtəlif ölçülü dairəvi oyuqlar olan, yuxarı kənarı dalğavari yerinə yetirilmiş təhlükəsizlik hasarı şəklində paneldən, sol tərəfində üzərində dairəvi və uzunsov oyuqlar olan arkalı paneldən və onun aşağı hissəsində döşəməyə bərkidilmiş dalğavari sürüşkəndən, ön tərəfində iki dirək arasında bərkidilmiş turnikdən, dirəklərin döşəməyə yaxın hissəsində bərkidilmiş iki tutacaqdan və həmin hissədə bir ucu döşəməyə bərkidilmiş, digər ucu yerə dirənən, üzərində skaladrom daşları olan maili lövhədən ibarət yerinə yetirilməsi ilə;




# AZƏRBAYCAN RESPUBLİKASININ DÖVLƏT REYESTRİNƏ DAXİL EDİLMİŞ SƏNAYE NÜMUNƏSİ PATENTLƏRİ HAQQINDA MƏLUMATLAR

E21B - F04D

Bülleten №11; 28.11.2025



- sağ evciyin dörd şaquli dirəkdən, onların orta hissəsində yerləşən döşəmədən, dirəklərin yuxarı uclarına bərkidilmiş, ləçəkvari kənarlara malik qoşaçatılı damdan, döşəmədən dama qədər olan hündürlüyün yarısı qədər hündürlükdə arxa tərəfində üzərində müxtəlif ölçülü dairəvi oyuqlar olan, yuxarı kənarı dalğavari yerinə yetirilmiş təhlükəsizlik hasarı şəklində paneldən, ön tərəfində üzərində dairəvi və uzunsov oyuqlar olan arkalı paneldən və onun aşağı hissəsində döşəməyə bərkidilmiş dalğavari sürüşkəndən, sağ yan tərəfində döşəməyə bərkidilmiş və yerə dirənən iki dayağı olan məhəccərli pilləkəndən ibarət yerinə yetirilməsi ilə;



- körpünün sol və sağ evcikliəri bir-biri ilə əlaqələndirməklə, qövsvari formada yerinə yetirilməsi ilə;  
- körpünün yan tələflərində üzərində müxtəlif ölçülü ulduzlar formasında oyuqları olan, qövsvari formada yerinə yetirilmiş təhlükəsizlik hasarı şəklində panellərin olması ilə;  
- sağ evciyin arxa tərəfində bir ucu iki arxa şaquli dirəklər arasındakı köndələn yerləşən tirə, digər ucu isə arxa tərəfdəki nərdivanın П-şəkilli çərçivəsinin yuxarı hissəsinə bərkidilmiş uzun köndələn tirin olması ilə;



- uzun köndələn tirdən asılmış bir ədəd söykənəcəkli və bir ədəd söykənəcəksiz yelləncəyin olması ilə;  
- yelləncəklərin asqısının yuxarı hissəsinin zəncirdən və aşağı hissəsinin kanatdan yerinə yetirilməsi ilə;  
- oyun kompleksinin koloristik işlənməsi ilə.

5.Uşaq oyun kompleksi (9 variant) sənaye nümunəsinin 5-ci variantı aşağıda sadalanan mühüm əlamətlər məcmusu ilə xarakterizə olunur:

- uşaq oyun kompleksinin kompozisiya elementlərinin tərkibi ilə: iki sürüşkən, düz bucaq altında yerləşən sol, sağ və künc evcikliəri, iki körpü;



- sol evciyin dörd şaquli dirəkdən, onların orta hissəsində yerləşən döşəmədən, dirəklərin yuxarı uclarına bərkidilmiş, müxtəlif dərinliklərdə qövsvari oyulmuş kənarlara malik qoşaçatılı damdan, döşəmədən dama qədər olan hündürlüyün yarısı qədər hündürlükdə sol yan tərəfində üzərində eyni ölçülü uzunsov oyuqlar olan, yuxarı kənarı dalğavari yerinə yetirilmiş təhlükəsizlik hasarı şəklində paneldən, ön tərəfində üzərində dairəvi və uzunsov oyuqlar olan arkalı paneldən və onun aşağı hissəsində döşəməyə bərkidilmiş dalğavari sürüşkəndən, arxa tərəfində döşəməyə bərkidilmiş və yerə dirənən iki dayağı olan məhəccərli pilləkəndən ibarət yerinə yetirilməsi ilə;

# AZƏRBAYCAN RESPUBLİKASININ DÖVLƏT REYESTRİNƏ DAXİL EDİLMİŞ SƏNAYE NÜMUNƏSİ PATENTLƏRİ HAQQINDA MƏLUMATLAR

Bülleten № 11; 28.11.2025

C04B - E21B




- künc evciyin dörd şaquli dirəkdən, onların orta hissəsində yerləşən döşəmədən, dirəklərin yuxarı uclarına bərkidilmiş, ləçəkvari kənarlara malik qoşaçatılı damdan, döşəmədən dama qədər olan hündürlüyün yarısı qədər hündürlükdə sol yan tərəfində üzərində dairəvi və uzunsov oyuqlar olan arkalı paneldən və onun aşağı hissəsində döşəmədən yerə doğru maili bərkidilmiş dırmanmaq üçün tordan, sağ yan tərəfində iki dirək arasında bərkidilmiş turnikdən, dirəklərin döşəməyə yaxın hissəsində bərkidilmiş iki tutacaqdan və həmin hissədə şaquli dirəklərin aşağı hissəsinə bərkidilmiş, üzərində müxtəlif ölçülü dörbucaqlı kəsiklər olan düzbucaqlı lövhədən ibarət yerinə yetirilməsi ilə;

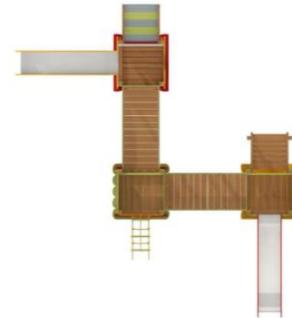


- sağ evciyin dörd şaquli dirəkdən, onların orta hissəsində yerləşən döşəmədən, dirəklərin yuxarı uclarına bərkidilmiş, müxtəlif dərinliklərdə qövsvari oyulmuş kənarlara malik qoşaçatılı damdan, döşəmədən dama qədər olan hündürlüyün yarısı qədər hündürlükdə arxa tərəfində üzərində müxtəlif həndəsi fiqurlar formasında oyuqlar olan, yuxarı kənarı dalğavari yerinə yetirilmiş təhlükəsizlik hasarı şəklində paneldən, ön tərəfində üzərində dairəvi və uzunsov oyuqlar olan arkalı paneldən və onun aşağı hissəsində döşəməyə bərkidilmiş dalğavari sürüşkəndən, sağ yan tərəfində iki dirək arasında bərkidilmiş turnikdən, dirəklərin döşəməyə yaxın hissəsində bərkidilmiş iki tutacaqdan və həmin hissədə bir ucu döşəməyə bərkidilmiş, digər ucu yerə

dirənən, üzərində skaladrom daşları olan maili lövhədən ibarət yerinə yetirilməsi ilə;



- körpülərin sol və sağ evcikləri künc evcik ilə əlaqələndirməklə, qövsvari formada yerinə yetirilməsi ilə;  
- sol və künc evciklər arasında yerləşən körpünün yan tələflərində üzərində eyni ölçülü uzunsov oyuqları olan, sağ və künc evciklər arasında yerləşən körpünün yan tələflərində isə üzərində müxtəlif ölçülü dairəvi oyuqları olan qövsvari formada yerinə yetirilmiş təhlükəsizlik hasarı şəklində panellərin olması ilə;



- oyun kompleksinin koloristik işlənməsi ilə.

6. Uşaq oyun kompleksi (9 variant) sənaye nümunəsinin 6-cı variantı aşağıda sadalanan mühüm əlamətlər məcmusu ilə xarakterizə olunur:

- uşaq oyun kompleksinin kompozisiya elementlərinin tərkibi ilə: sürüşkən, evcik, yelləncək və П-şəkilli çərçivə üzərində yığılmış nərdivandan ibarət olması ilə;



# AZƏRBAYCAN RESPUBLİKASININ DÖVLƏT REYESTRİNƏ DAXİL EDİLMİŞ SƏNAYE NÜMUNƏSİ PATENTLƏRİ HAQQINDA MƏLUMATLAR

E21B - F04D

Bülleten №11; 28.11.2025

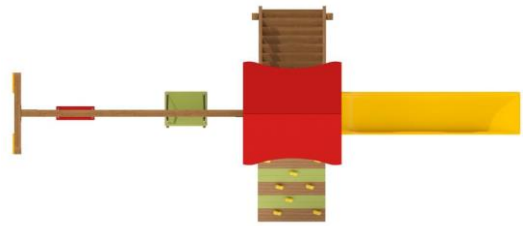
- bir ucu evciyin birinci arxa və ön şaquli dirəkləri arasındakı köndələn yerləşən tirə, digər ucu isə sol tərəfdəki nərdivanın П-şəkilli çərçivəsinin yuxarı hissəsinə bərkidilmiş uzun köndələn tirin olması ilə;



dirənən, üzərində skaladrom daşları olan maili lövhənin olması ilə;



- uzun köndələn tirdən asılmış bir ədəd söykənəcəksiz və bir ədəd söykənəcəkli yelləncəyin olması ilə;  
- yelləncəklərin asqısının yuxarı hissəsinin zəncirdən və aşağı hissəsinin kanatdan yerinə yetirilməsi ilə;



- oyun kompleksinin koloristik işlənməsi ilə.

7.Uşaq oyun kompleksi (9 variant) sənaye nümunəsinin 7-ci variantı aşağıda sadalanan mühüm əlamətlər məcmusu ilə xarakterizə olunur:



- evciyin dörd şaquli dirəyinin orta hissəsində döşəmənin, dirəklərin yuxarı uclarına bərkidilmiş, müxtəlif dərinliklərdə qövsvari oyulmuş kənarlara malik qoşaçatılı damın, döşəmədən dama qədər olan hündürlüyün yarısı qədər hündürlükdə sol yan tərəfində üzərində eyni ölçülü uzunsov oyuqlar olan, yuxarı kənarı dalğavari yerinə yetirilmiş təhlükəsizlik hasarı şəklində panelin, sağ yan tərəfində üzərində dairəvi və uzunsov oyuqlar olan arkalı panelin və onun aşağı hissəsində döşəməyə bərkidilmiş dalğavari sürüşkənin, arxa tərəfində döşəməyə bərkidilmiş və yerə dirənən iki dayağı olan məhəccərli pilləkənin, ön tərəfində iki dirək arasında bərkidilmiş turnikin, dirəklərin döşəməyə yaxın hissəsində bərkidilmiş iki tutacağıın və həmin hissədə bir ucu döşəməyə bərkidilmiş, digər ucu yerə



- uşaq oyun kompleksinin kompozisiya elementlərinin tərkibi ilə: sürüşkən və evcikdən ibarət olması ilə;

- evciyin ayaqlarına xaricdən bərkidilmiş dörd ensiz lövhədən qumluğun formalaşdırılması ilə;


# AZƏRBAYCAN RESPUBLİKASININ DÖVLƏT REYESTRİNƏ DAXİL EDİLMİŞ SƏNAYE NÜMUNƏSİ PATENTLƏRİ HAQQINDA MƏLUMATLAR

Bülleten № 11; 28.11.2025

C04B - E21B



8. Uşaq oyun kompleksi (9 variant) sənaye nümunəsinin 8-ci variantı aşağıda sadalanan mühüm əlamətlər məcmusu ilə xarakterizə olunur:



- evciyin dörd şaquli dirəyinin orta hissəsində döşəmənin, dirəklərin yuxarı uclarına bərkidilmiş, aşağı kənarları qövsvari əyilmiş, yuxarı kənarları isə dördbucaqlı dişlərlə yerinə yetirilmiş dekorativ haşiyənin, döşəmədən dekorativ haşiyəyə qədər olan hündürlüyün yarısı qədər hündürlükdə arxa tərəfdə üzərində müxtəlif ölçülü ulduzlar şəklində oyuqlar olan, yuxarı kənarı dalğavari yerinə yetirilmiş təhlükəsizlik hasarı şəklində panelin, sol yan tərəfində üzərində dairəvi və uzunsov oyuqlar olan arkalı panelin və onun aşağı hissəsində döşəməyə bərkidilmiş dalğavari sürüşkənin, sağ yan tərəfində döşəməyə bərkidilmiş və yerə dirənən iki dayağı olan məhəccərli pilləkənin, ön tərəfində iki dirək arasında bərkidilmiş turnikin, dirəklərin döşəməyə yaxın hissəsində bərkidilmiş iki tutacağı və həmin hissədə bir ucu döşəməyə bərkidilmiş, digər ucu yerə dirənən, üzərində bir-birindən ara məsafələri ilə düzülmüş üfüqi ensiz yastı lövələr və onların üzərində yerləşdirilmiş dörd pillədən formalaşdırılmış maili dırmanma lövhəsinin olması ilə;  
- oyun kompleksinin koloristik işlənməsi ilə.

- uşaq oyun kompleksinin kompozisiya elementlərinin tərkibi ilə: sürüşkən, evcik, yelləncək və yuxarı ucları birləşdirici elementlərin köməyiylə kor bucaq altında birləşən iki maili dirək;  
- bir ucu evciyin birinci arxa və ön şaquli dirəkləri arasındakı köndələn yerləşən tirə, digər ucu isə maili dirəklərin birləşmə hissəsinə bərkidilmiş uzun köndələn tirin olması ilə;


# AZƏRBAYCAN RESPUBLİKASININ DÖVLƏT REYESTRİNƏ DAXİL EDİLMİŞ SƏNAYE NÜMUNƏSİ PATENTLƏRİ HAQQINDA MƏLUMATLAR

E21B - F04D

Bülleten №11; 28.11.2025



- köndələn tirdən asılmış bir ədəd söykənəcəkli və bir ədəd söykənəcəksiz yelləncəyin olması ilə;
- yelləncəklərin asqısının yuxarı hissəsinin zəncirdən və aşağı hissəsinin kanatdan yerinə yetirilməsi ilə;
- evciyin ayaqlarına xaricdən bərkidilmiş dörd ensiz lövhədən qumluğun formalaşdırılması ilə;



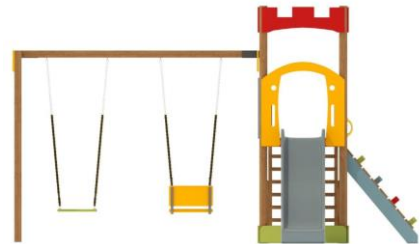
- evciyin dörd şaquli dirəyinin orta hissəsində döşəmənin, dirəklərin yuxarı uclarına bərkidilmiş, aşağı kənarları qövsvari əyilmiş, yuxarı kənarları isə dördbucaqlı dişlərlə yerinə yetirilmiş dekorativ haşiyənin, döşəmədən dekorativ haşiyəyə qədər olan hündürlüyün yarısı qədər hündürlükdə sol yan tərəfdə üzərində müxtəlif ölçülü ulduzlar şəklində oyuqlar olan, yuxarı kənarı dalğavari yerinə yetirilmiş təhlükəsizlik hasarı şəklində panelin, ön tərəfində üzərində dairəvi və uzunsov oyuqlar olan arkalı panelin və onun aşağı hissəsində döşəməyə bərkidilmiş dalğavari sürüşkənin, arxa tərəfində iki dirək arasında bərkidilmiş turnikin, döşəməyə

bərkidilmiş və yerə dirənən iki dayağı olan məhəccərli pilləkənin, sağ yan tərəfində dirəklərin döşəməyə yaxın hissəsində bərkidilmiş iki tutacağı və həmin hissədə bir ucu döşəməyə bərkidilmiş, digər ucu yerə dirənən, üzərində bir-birindən ara məsafələri ilə düzülmüş üfüqi ensiz yastı lövhələr və onların üzərində yerləşdirilmiş dörd pillədən formalaşdırılmış maili dırmanma lövhəsinin olması ilə;

- oyun kompleksinin koloristik işlənməsi ilə.

9. Uşaq oyun kompleksi (9 variant) sənaye nümunəsinin 9-cu variantı aşağıda sadalanan mühüm əlamətlər məcmusu ilə xarakterizə olunur:

- uşaq oyun kompleksinin kompozisiya elementlərinin tərkibi ilə: sürüşkən, evcik, yelləncək və П-şəkilli çərçivə üzərində yığılmış nərdivandan ibarət olması ilə;

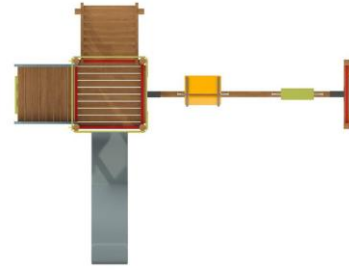
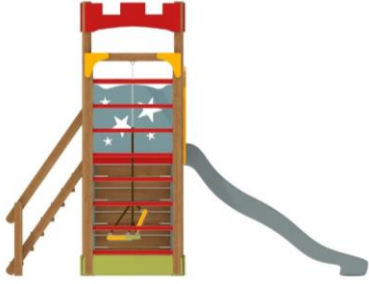


- bir ucu evciyin birinci arxa və ön şaquli dirəkləri arasındakı köndələn yerləşən tirə, digər ucu isə sol tərəfdəki nərdivanın П-şəkilli çərçivəsinin yuxarı hissəsinə bərkidilmiş uzun köndələn tirin olması ilə;
- köndələn tirdən asılmış bir ədəd söykənəcəkli və bir ədəd söykənəcəksiz yelləncəyin olması ilə;
- yelləncəklərin asqısının yuxarı hissəsinin zəncirdən və aşağı hissəsinin kanatdan yerinə yetirilməsi ilə;

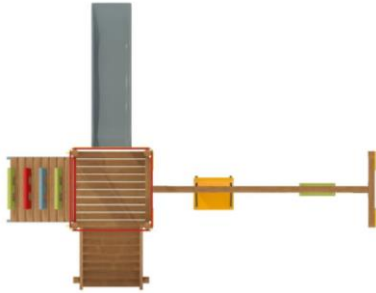
# AZƏRBAYCAN RESPUBLİKASININ DÖVLƏT REYESTRİNƏ DAXİL EDİLMİŞ SƏNAYE NÜMUNƏSİ PATENTLƏRİ HAQQINDA MƏLUMATLAR

Bülleten № 11; 28.11.2025

C04B - E21B



- evciyin ayaqlarına xaricdən bərkidilmiş dörd ensiz lövhədən qumluğun formalaşdırılması ilə;



- evciyin dörd şaquli dirəyinin orta hissəsində döşəmənin, dirəklərin yuxarı uclarına bərkidilmiş, aşağı kənarları qövsvari əyilmiş, yuxarı kənarları isə dördbucaqlı dişlərlə yerinə yetirilmiş dekorativ haşiyənin, döşəmədən dekorativ haşiyəyə qədər olan hündürlüyün yarısı qədər hündürlükdə sol yan tərəfdə üzərində müxtəlif ölçülü ulduzlar şəklində oyuqlar olan, yuxarı kənarı dalğavari yerinə yetirilmiş təhlükəsizlik hasarı şəklində panelin, ön tərəfində üzərində dairəvi və uzunsov oyuqlar olan arkalı panelin və onun aşağı hissəsində döşəməyə bərkidilmiş dalğavari sürüşkənin, arxa tərəfində döşəməyə bərkidilmiş və yerə dirənən iki dayağı olan məhəccərli pilləkənin, sağ yan tərəfində iki dirək arasında bərkidilmiş turnikin, dirəklərin döşəməyə yaxın hissəsində bərkidilmiş iki tutacağı və həmin hissədə bir ucu döşəməyə bərkidilmiş, digər ucu yerə dirənən, üzərində bir-birindən ara məsafələri ilə düzülmüş üfüqi ensiz yastı lövələr və onların üzərində yerləşdirilmiş dörd pillədən formalaşdırılmış maili dırmanma lövhəsinin olması ilə;

- oyun kompleksinin koloristik işlənməsi ilə.

## РАЗДЕЛ А

УДОВЛЕТВОРЕНИЕ ЖИЗНЕННЫХ  
ПОТРЕБНОСТЕЙ ЧЕЛОВЕКА

## А 61

- (21) а 2025 0076  
(22) 29.04.2025  
(51) А61Q 5/12 (2006.01)  
А61Q 7/00 (2006.01)  
А61K 8/00 (2006.01)  
А61K 8/97 (2006.01)
- (71) Бадалова Вусала Нариман кызы (AZ)  
Садыхов Тофик Музаффар оглы (AZ)
- (72) Гасанова Минара Юнис кызы (AZ)  
Мамедова Зумруд Аман кызы (AZ)  
Исмайлова Вусала Мамедгулу кызы (AZ)  
Гафарова Мехрибан Арзуман кызы (AZ)  
Алибейли Хаяла Шикар кызы (AZ)  
Гадирова Нурай Октай кызы (AZ)  
Алибейли Эльмин Эмин оглы (AZ)  
Алишли Нурана Шахмирза кызы (AZ)  
Бадалова Вусала Нариман кызы (AZ)  
Абдуллаева Ирада Орудж кызы (AZ)
- (54) ЛОСЬОН ДЛЯ УКРЕПЛЕНИЯ КОРНЕЙ ВОЛОС

(57) Изобретение относится к косметической промышленности, в частности к фитопрепаратам используемым для ухода за волосами.

Заявлен лосьон для укрепления корней волос, содержащий сок алоэ, масла алоэ, мирта, крапивы, касторовое и розмариновое при следующем соотношении компонентов, (объем, %):

Сок алоэ	35 - 60
Масло алоэ	10 - 15
Масло мирта	9 - 17
Масло крапивы	5 - 10
Касторовое масло	7 - 11
Масло розмарина	9 - 12

## РАЗДЕЛ С

## ХИМИЯ; МЕТАЛЛУРГИЯ

## С 01

- (21) а 2024 0102  
(22) 14.06.2024  
(51) С01В 3/24 (2006.01)

С01В 32/05 (2006.01)

В01J 10/00 (2006.01)

- (31) 102021000029045  
(32) 16.11.2021  
(33) IT  
(86) PCT/IB2022/060932, 14.11.2022  
(87) WO/2023/089471, 25.05.2023  
(71) НЕКСТКЕМ ТЕК С.П.А. (IT)  
(72) ЭПШТЕЙН, Михаэль (IL)  
ЯКВАНЬЕЛЛО, Газтано (IT)  
САЛАДДИНИ, Аннарита (IT)  
БОРГОНЬЯ, Аллесия (IT)  
ПАЛО, Эмма (IT)
- (74) Якубова Тура Адинаевна (AZ)  
(54) СПОСОБ И УСТРОЙСТВО ДЛЯ ПОЛУЧЕНИЯ ВОДОРОДА ПУТЕМ КРЕКИНГА МЕТАНА И УГЛЕВОДОРОДОВ С НИЗКИМ ВЫБРОСОМ CO<sub>2</sub>
- (57) Способ крекинга углеводородов для получения газообразного водорода и твердого углерода в среде, состоящей из массы расплавленных металлов и/или солей, отличающийся тем, что теплота, требуемая для проведения реакции крекинга, создается в указанной расплавленной массе за счет циркуляции электрического тока непосредственно в указанной расплавленной массе под действием приложенного электрического поля, создаваемого электродами, погруженными в указанную расплавленную массу.

- (21) а 2024 0089  
(22) 27.05.2024  
(51) С01F 7/26 (2006.01)  
(71) Институт катализа и неорганической химии имени академика М.Ф.Нагиева (AZ)
- (72) Гамидов Рахман Гусейн оглы (AZ)  
Таирли Гилал Мурадхан оглы (AZ)  
Тагиев Дильгам Бабир оглы (AZ)  
Мамедов Асиф Насиб оглы (AZ)
- (54) СПОСОБ ПОЛУЧЕНИЯ АЛЮМОКАЛИЕВЫХ КВАСЦОВ ИЗ АЛУНИТОВОЙ РУДЫ

(57) Изобретение относится к области неорганической химии, в частности к способу переработки алунитовой руды.

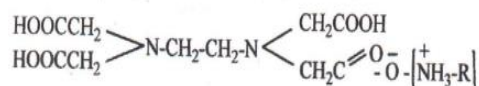
Сущность изобретения заключается в том, что в способе получения алюмокалиевых квасцов из алунитовой руды, включающем смешивание сульфатов калия и алюминия, полученных при переработке руды, согласно изобретению, берут обезжелезненную руду,

смешивают с KCl в соотношении 1:6 и подвергают электрохимическому полущелочному выщелачиванию с получением сульфата калия, который смешивают с сульфатом алюминия, полученным из твердого остатка, в соотношении 1:1

**C 07**

- (21) а 2025 0059
- (22) 10.04.2025
- (51) C07C 59/125 (2006.01)  
C23F 11/10 (2006.01)  
E21B 43/22 (2006.1)
- (71) Институт нефтехимических процессов имени академика Ю.Г. Мамедалиева, МНОАР (AZ)
- (72) Аббасов Вагиф Магеррам оглы (AZ)  
Исмаилов Исмаил Тейюб оглы (AZ)  
Исмаилов Тейюб Аллахверди оглы (AZ)  
Фархадова Рагима Махмуд кызы (AZ)  
Аббасзаде Сара Муталлим кызы (AZ)  
Исмаилова Халида Рауфовна (AZ)  
Ализаде Руфана Асиф кызы (AZ)  
Мусаева Нурана Мустафа кызы (AZ)  
Алиев Тофик Сахават оглы (AZ)  
Асланова Сабахат Имран кызы (AZ)
- (54) МОНО- И ДИЭТАНОЛАМИННЫЕ КОМПЛЕКСЫ ЭТИЛЕНДИАМИНТЕТРАУКСУСНОЙ КИСЛОТЫ В КАЧЕСТВЕ БАКТЕРИЦИД-ИНГИБИТОРА
- (57) Изобретение относится к области нефтехимии, в частности к синтезу моно- и диэтаноламинных комплексов этилендиаминтетрауксусной кислоты и его применению в качестве бактерицид - ингибитора против сульфатредуцирующих бактерий.

Сущность изобретения в том, что заявлены моно- и диэтаноламинные комплексы этилендиаминтетрауксусной кислоты общей формулы:



где, R=CH<sub>2</sub>CH<sub>2</sub>OH или R=(CH<sub>2</sub>CH<sub>2</sub>OH)<sub>2</sub> в качестве бактерицид-ингибитора.

**C 08**

- (21) а 2025 0045
  - (22) 01.04.2025
  - (51) C08L 51/00 (2021.01)  
C08K 3/06 (2006.01)  
C08K 3/105 (2006.01)  
C08K 3/24 (2006.01)
  - (71) Кахраманов Наджаф Тофик оглы (AZ)
  - (72) Кахраманов Наджаф Тофик оглы (AZ)  
Гулиева Офеля Муслат кызы (AZ)
  - (54) ПОЛИМЕРНАЯ КОМПОЗИЦИЯ
  - (57) Изобретение относится к области полимерной химии, в частности к получению термопластичных эластомеров.  
Заявляемая полимерная композиция, включающая этилен-гексеновый сополимер, бутадиен-стирольный каучук, в качестве компатибилизатора привитый сополимер полиэтилена с малеиновым ангидридом, в качестве сшивающего агента-серу, согласно изобретению, дополнительно содержит в качестве наполнителя волокнистый базальт, стеарат цинка и ализарин, при следующем соотношении компонентов, мас. %:
- |   |           |
|---|-----------|
| Этилен-гексеновый сополимер   | 35 – 82   |
| Волокнистый базальт   | 5-20      |
| Бутадиен-стирольный каучук  | 10 – 40   |
| Компатибилизатор – привитый сополимер полиэтилена с малеиновым ангидридом | 1 - 5     |
| Сшивающий агент - сера  | 3 - 7     |
| Стеарат цинка   | 0.5 - 1.5 |
| Ализарин  | 0.5 - 1.5 |

**C 10**

- (21) а 2025 0096
- (22) 21.05.2025
- (51) C10G 33/04 (2006.01)  
E21B 37/06 (2006.01)
- (71) Азербайджанский государственный университет нефти и промышленности ПЮЛ (AZ)
- (72) Гурбанов Абдулага Наби оглы (AZ)  
Самедов Атамалы Маджид оглы (AZ)  
Алиев Джавад Расим оглы (AZ)
- (54) СОСТАВ ДЛЯ РАЗРУШЕНИЯ ВОДО-НЕФТЯНЫХ ЭМУЛЬСИЙ, ЗАЩИТЫ НЕФТЕПРОМЫСЛОВОГО ОБОРУДОВАНИЯ ОТ КОРРОЗИИ И АСФАЛЬ-

**ТЕНО-СМОЛОПАРАФИНОВЫХ ОТЛОЖЕН**

(57) Изобретение относится к нефтедобывающей промышленности и может быть использовано для разрушения водонефтяных эмульсий, удаления асфальтеносмолопарафиновых отложений и защиты нефтепромыслового оборудования от коррозии.

Сущность изобретения в том, что состав для разрушения водонефтяных эмульсий, защиты нефтепромыслового оборудования от коррозии и асфальтеносмолопарафиновых отложений, включающий блоксополимер оксидов этилена и пропилена на основе глицерина с молекулярной массой 3000-6000 и растворитель – смесь ароматических углеводородов нефрас AP 120/200, согласно изобретению, дополнительно содержит имидозалины - продукт конденсации природных нефтяных кислот с полиэтиленамином, при следующем соотношении компонентов, мас. %:

блоксополимер оксидов этилена и пропилена на основе глицерина с молекулярной массой 3000-6000	5-20
имидозалины - продукт конденсации природных нефтяных кислот с полиэтиленамином	15-4
смесь ароматических углеводородов нефрас AP 120/200	остальное.

- (21) а 2025 0051  
 (22) 02.04.2025  
 (51) C10M 119/02 (2006.01)  
 C10M 129/10 (2006.01)  
 C10M 133/12 (2006.01)  
 C10M 137/14 (2006.01)  
 (71) Институт химии присадок, МНОАР (AZ)  
 (72) Фарзалиев Вагиф Меджид оглы (AZ)  
 Джавадова Агигат Алиашраф кызы (AZ)  
 Юсифова Аида Рафик кызы (AZ)  
 Шамильзаде Тамилла Исрафиль кызы (AZ)  
 Дадашова Тарана Адиль кызы (AZ)  
 Юсифзаде Гюльшен Галиб кызы (AZ)  
 Магеррамова Закия Камиль кызы (AZ)

**(54) МОТОРНОЕ МАСЛО ДЛЯ АВТОТРАКТОРНЫХ ДИЗЕЛЬНЫХ ДВИГАТЕЛЕЙ, С НАДДУВОМ И БЕЗ НАДДУВА**

(57) Изобретение относится к области нефтехимии, в частности к разработке моторных масел на минеральной основе для автотракторных дизельных двигателей, с наддувом и без наддува.

Заявлено моторное масло для автотракторных дизельных двигателей, с наддувом и без наддува содержащее (мас,%): многофункциональный пакет присадок Lubrizol-4970 (8,2), депрессорную присадку Viscoplex 5-309 (0,2), антипенную присадку - ПМС-200А (0,003), минеральное масло (SN-500) (до 100).

**C 23**

- (21) а 2024 0153  
 (22) 14.10.2024  
 (51) C23F 11/14 (2006.01)  
 C23F 11/16 (2006.01)  
 C23F 11/167 (2006.01)  
 C02F 5/00 (2006.01)  
 (71) Научно-исследовательский и проектный институт нефти и газа (AZ)  
 (72) Исмаилов Фахраддин Саттар оглы (AZ)  
 Валиев Фамиль Галандар оглы (AZ)  
 Султанов Ельшан Фейруз оглы (AZ)  
 Шабанова Зумруд Абдулмуталиб кызы (AZ)  
 Алиева Самира Бахаддин кызы (AZ)  
 (54) ИНГИБИТОР КОРРОЗИИ И НАКИПЕОБРАЗОВАНИЯ ДЛЯ ОБОРОТНЫХ СИСТЕМ ОХЛАЖДЕНИЯ

(57) Изобретение относится к нефтехимической отрасли, в частности к борьбе против солеотложений и коррозии металлов.

Заявленный ингибитор коррозии и накипеобразования для оборотных систем охлаждения содержит в составе (в масс. %): 40%-й водный раствор натриевой соли полиэпоксиянтарной кислоты (10-25), 40%-й водный раствор натриевой соли полиаспарагиновой кислоты (10-25), 7 %-й водный раствор метабисульфит аммония (10-50) и воду (остальное).

## РАЗДЕЛ E

## СТРОИТЕЛЬСТВО И ГОРНОЕ ДЕЛО

## E 02

(21) а 2024 0198

(22) 19.12.2024

(51) E02D 27/32 (2006.01)

(71) Габибов Фахраддин Гасан оглы (AZ)

(72) Габибов Фахраддин Гасан оглы (AZ)

(54) **ФУНДАМЕНТ НА НАБУХАЮЩИХ ГРУНТАХ**

(57) Изобретение относится к конструкциям фундаментов зданий и сооружений, а именно к конструкциям свайных фундаментов, возводимых на набухающих глинистых грунтах.

Задачей изобретения является упрощение конструкции упругосжимаемых перекатывающихся элементов свайного фундамента и повышение их надежности в работе.

Фундамент на набухающих грунтах, содержит ростверк, выполненный по высоте составным из верхней и нижней частей с промежуточным слоем между ними из упругосжимаемого материала, свай, каждая из которых имеет наружную оболочку, которая жестко соединена с нижней частью ростверка и выполнена длиной, меньшей глубины активной зоны грунта, а стволы свай жестко соединены с верхней частью ростверка и перекатывающиеся элементы, выполненные в виде упругосжимаемых автономных деталей с круглым поперечным сечением диаметром превышающим ширину зазора между поверхностью ствола свай и внутренней поверхностью цилиндрической оболочки. Перекатывающиеся элементы выполнены из резиновых цилиндров длиной равной длине в пределах от двух до трех зазоров между поверхностью сваи и внутренней поверхностью наружной оболочки, причем количество перекатывающихся элементов на каждом горизонтальном уровне равно трем. В сборном состоянии перекатывающиеся элементы располагаются через 120 по окружности поперечного сечения столба свай.

(21) а 2024 0199

(22) 19.12.2024

(51) E02D 27/32 (2006.01)

(71) Габибов Фахраддин Гасан оглы (AZ)

(72) Габибов Фахраддин Гасан оглы (AZ)

(54) **ФУНДАМЕНТ НА НАБУХАЮЩИХ ГЛИНИСТЫХ ГРУНТАХ**

(57) Изобретение относится к конструкциям фундаментов зданий и сооружений, а именно к конструкциям свайных фундаментов, возводимых на набухающих глинистых грунтах.

Задачей изобретения является упрощение конструкции упругосжимаемых перекатывающихся элементов свайного фундамента и повышение их надежности в работе.

Фундамент на набухающих глинистых грунтах, содержащий ростверк, выполненный по высоте составным из верхней и нижней частей с промежуточным слоем между ними из упругосжимаемого материала, свай, каждая из которых имеет наружную оболочку, которая жестко соединена с нижней частью ростверка и выполнена длиной, меньшей глубины активной зоны грунта, а стволы свай жестко соединены с верхней частью ростверка и перекатывающиеся элементы, выполненные в виде упругосжимаемых автономных деталей с круглым поперечным сечением диаметром превышающим ширину зазора между поверхностью ствола свай и внутренней поверхностью цилиндрической оболочки. Перекатывающиеся элементы выполнены из резиновых цилиндров длиной равной половине длины окружности поверхности поперечного сечения сваи. Причем количество перекатывающихся элементов на каждом горизонтальном уровне равно двум. В сборном состоянии, на каждом следующем уровне расположения перекатывающихся элементов, их торцовые стыки располагаются через 60° по окружности поперечного сечения столба свай. Причем горизонтальные уровни расположения каждой пары перекатывающихся элементов должно быть кратно трем.

(21) а 2024 0204

(22) 26.12.2024

(51) E02D 3/10 (2006.01)

(71) Габибов Фахраддин Гасан оглы (AZ)

(72) Габибов Фахраддин Гасан оглы (AZ)

(54) **СПОСОБ УПЛОТНЕНИЯ ЛЕССОВЫХ ПРОСАДОЧНЫХ ГРУНТОВ БОЛЬШОЙ МОШНОСТИ ГИДРОВЗРЫВАМИ**

(57) Изобретение относится к области строительства зданий и сооружений на просадочных лессовых грунтах.

Задачей изобретения является создание возможности использования гидровзрывного способа уплотнения в застроенных террито-

риях, а также повышение эффективности уплотнения грунта.

Способ уплотнения лессовых просадочных грунтов большой мощности гидровзрывами включает рытье контурных траншей глубиной 5 - 7 м, бурение дренажно-взрывных скважин, установку на дне скважин зарядов взрывчатого вещества, замочку просадочного массива через дренажно-взрывные скважины до состояния текучей консистенции и уплотнение грунта путем взрыва зарядов взрывчатого вещества. После замачивания массива, начиная от дна контурных траншей, бурят скважины с равным шагом до конца просадочного массива и через эти скважины, начиная с их низа, на всю их высоту производят замораживание грунта до пересечения зон замораживания между собой.

- (21) **а 2024 0194**
- (22) **13.12.2024**
- (51) **E02D 3/10** (2006.01)
- (71) **Габибов Фахраддин Гасан оглы (AZ)**
- (72) **Габибов Фахраддин Гасан оглы (AZ)**
- (54) **СПОСОБ УПЛОТНЕНИЯ ЛЕССОВЫХ ПРОСАДОЧНЫХ ГРУНТОВ ГЛУБИНЫМИ ГИДРОВЗРЫВАМИ**

(57) Изобретение относится к области строительства зданий и сооружений на просадочных лессовых грунтах.

Задачей изобретения является создание возможности использования гидровзрывного способа уплотнения в застроенных территориях, а также повышение эффективности уплотнения грунта.

Способ уплотнения лессовых просадочных грунтов глубинными гидровзрывами, включает рытье контурных траншей глубиной 5 - 7 м, бурение дренажно-взрывных скважин, установку на дне скважин зарядов взрывчатого вещества, замочку просадочного массива через дренажно-взрывные скважины до состояния текучей консистенции и уплотнение грунта путем взрыва зарядов взрывчатого вещества, установленных на дне скважин. Перед замачиванием массива от дна контурных траншей бурят скважины с равным шагом до конца просадочного массива. В эти скважины, начиная с их низа, через инъекторы в грунт на всю высоту под давлением вводят закрепляющий раствор до пересечения зон закрепления между собой.

- E 21**
- (21) **а 2025 0057**
- (22) **09.04.2025**
- (51) **E21B 3/04** (2006.01)
- (71) **Азербайджанский государственный университет нефти и промышленности (AZ)**
- (72) **Багиров Эльдар Гасан оглы (AZ)  
Габибов Ибрагим Абульфас оглы (AZ)  
Алиева Севда Ягуб кызы (AZ)**
- (54) **СПОСОБ ИЗМЕРЕНИЯ БОКОВОГО ЗАЗОРА МЕЖДУ ЗУБЬЯМИ КОНИЧЕСКОГО ЗУБЧАТОГО КОЛЕСА БУРОВОГО РОТОРА**

(57) Изобретение относится к бурению нефтяных и газовых скважин, в частности улучшению технологии сборки и эксплуатации широко применяемой при бурении нефтяных и газовых скважинах роторной установки.

Сущность изобретения заключается в том, что в способе измерения бокового зазора между зубьями конического зубчатого колеса бурового ротора, заключающемся в измерении радиальных и окружных зазоров ведущего и ведомого конических колес с помощью индикатора при поворачивании влево и вправо до упора зубчатого вала на ведущем валу ротора, согласно изобретению, измерение осуществляют посредством установки цилиндрической части корпуса измерительного инструмента на ведущий вал ротора и фиксации его на валу ротора с помощью зажимного винта, после чего, поворачивая вал влево и вправо до упора, производят точное измерение по нониусу на корпусе инструмента с помощью маятника с концом, выполненным в форме тонкого стержня, ориентированного вертикально при любом положении измерительного инструмента и с пузырьковым уровнем, и для ликвидации зазора между зубами определяют толщину регулировочного кольца, предназначенного для установки под основной подшипник ротора.

- (21) **а 2024 0190**
- (22) **11.12.2024**
- (51) **E21B 33/03** (2006.01)
- (71) **"Бакинский завод нефтяного машиностроения" ООО (AZ)**
- (72) **Керимов Мурват Юсиф оглы (AZ)  
Караева Матанат Джумшид кызы (AZ)**
- (54) **ПРИСПОСОБЛЕНИЕ ДЛЯ ИСПЫТАНИЯ УСТЬЕВОЙ ГОЛОВКИ ЭКСПЛУАТАЦИОННОЙ КОЛОННЫ СКВАЖИН**

**(57)** Изобретение относится к нефтегазодобывающей промышленности.

Сущность изобретения заключается в том, что приспособления для испытание устьевого головку эксплуатационной колонны скважин включающая трубной головку фонтанной арматуры, плашечный превентор, трубы для нагнетание жидкости под давлением, уплотнитель, корпус с каналами, согласно изобретению, в полости корпуса содержащий в полости корпуса конический золотник с реновым кольцам связанным внутренни поверхности эксплуатационной колонны и уплотнителя находящего на торцевой полости цилиндра с поршнем.

**Раздел F**

**МАШИНОСТРОЕНИЕ; ОСВЕЩЕНИЕ;  
ОТОПЛЕНИЕ; ОРУЖИЕ И БОЕПРИПАСЫ;  
ВЗРЫВНЫЕ РАБОТЫ**

**F 04**

- (21)** а 2024 0070
- (22)** 15.04.2024
- (51)** F04D 13/10 (2006.01)
- (71)** Байрамов Эльман Эйваз оглы (AZ)
- (72)** Байрамов Эльман Эйваз оглы (AZ)
- (54)** КОМБИНИРОВАННАЯ УСТАНОВКА ПОГРУЖНОГО НАСОСА ДЛЯ ЭКСПЛУАТАЦИИ НЕФТЯНЫХ СКВАЖИН С ПЕСКОПРОЯВЛЕНИЕМ

**(57)** Изобретение относится к нефтепромысловому оборудованию, используемому для механической защиты электропогружного насоса от выносимого из пласта песка.

Задача изобретения заключается в создании электроцентробежной погружной установки, позволяющей обеспечить увеличение продолжительности работы насоса и повысить эффективность эксплуатации нефтяной скважины.

Предложена комбинированная установка погружного насоса, содержащая электродвигатель на валу которого посажен пескоотделитель установленный на входе погружного насоса, имеющего на выходе сужающееся сопло, входящее в струйный насос, соединенный с насоснокомпрессорной трубой для выноса смеси песка и нефти на устьескважины, пескоотделитель содержит внутреннюю и внешнюю втулки, образующие кольцевое пространство, внутренняя втулка

посажена на вал электродвигателя, на ее внешней поверхности закреплены лопасти под углом 120° друг к другу, рассекая внешнюю втулку, образуя в кольцевом сечении между втулками проходы для нефти, при этом высота лопастей равна высоте внутренней втулки, а высоту внешней втулки выбирают из условия надежности крепления лопастей.

Предложенная установка позволит обеспечить длительную бесперебойную работу электропогружного насоса за счет поступления нефти, предварительно очищенной от песка, продлить время скважины и увеличить межремонтный период.

**F 24**

- (21)** а 2024 0151
- (22)** 10.07.2024
- (51)** F24J 3/02 (2006.01)
- (71)** Институт радиационных проблем МНО АР (AZ)  
Саламов Октай Мустафа оглы (AZ)
- (72)** Саламов Октай Мустафа оглы (AZ)  
Юсубов Шахид Тахир оглы (AZ)  
Азизова Лала Алисаттар кызы (AZ)  
Алиев Фархад Фаган оглы (AZ)  
Салманова Фируза Азиз кызы (AZ)  
Махмудова Тарана Алимамед кызы (AZ)  
Касумова Севда Бююкага кызы (AZ)  
Магеррамов Абулфаз Рагим оглы (AZ)
- (54)** ПНЕВМАТИЧЕСКАЯ СОЛНЕЧНАЯ НАСОСНАЯ УСТАНОВКА
- (57)** Изобретения относится к области альтернативной энергетики, и может быть использовано для снабжения фермерских хозяйств, частных домов, общественных зданий и дачных домов.

Задачей изобретения является повышение надежности работы, производительности и возможности внедрения устройства, снабжения непрерывности работы, упрощения схематического строения и снижения себестоимости.

Поставленная задача решается тем, что согласно изобретению в качестве компрессора используется электрический компрессор, который питается от выхода переменного тока инвертора (И), с частотой 50 Гц и через первый воздушный вентиль (ВВ) связан с ресивером (Р). Вход для постоянного тока (И) через контроллер (К), связанный с выходом солнечного фотоэлектрического источника тока, подключен к блоку аккумуляторных батарей. (И) (К) между

собой имеют обратную связь. Компрессор к цепи питания подключен проходя через контакт реле давления, с электрическим контактом, установленным на Р и электрический ключ, с ручным управлением, которые между собой подключены последовательно. В качестве пневматического водяного насоса используется мембранный пневматический насос, который состоит из двух рабочих камер (РК), изолированных друг от друга левой и правой мембранами, с управлением, горизонтальных движений - пневмодвигателем (ПД), посредством сжатого воздуха (СВ). Вход для СВ ПД посредством второго ВВ связан с выходом Р, в выход – с атмосферой. Оба РК, с верхней и нижней стороны снабжены отдельными клапанами (Кл). Нижние Кл, посредством общей входной трубы связаны с источником воды, а верхние Кл, посредством общей выходной трубы (ВТ) – с водяным баком (ВБ), расположенным на высшем уровне, с установлением на верхней стенке патрубка, непосредственно связанным с атмосферой, а в нижней части боковой стенки выходной линии. На общей ВТ и выходной линии ВБ установлены, соответственно первый и второй дренажные вентили, а на верхней стенке ресивера - реле максимального давления.

## РАЗДЕЛ G

### ФИЗИКА

#### G 06

(21) а 2024 0165

(22) 04.11.2024

(51) G06F 3/00 (2006.01)

(71) Гасанли Эмиль Рамиль оглы (AZ)

(72) Гасанли Эмиль Рамиль оглы (AZ)

(54) УСТРОЙСТВО ВВОДА ДАННЫХ

(57) Изобретение относится к вычислительной технике для ввода информации типа "компьютерная мышь", а точнее к инновационному способу взаимодействия устройства с внешним миром и методу считывания прикосновений пользователя.

Согласно изобретению устройство ввода информации характеризуется тем что содержит корпус, в верхней части которого, расположены левая и правая кнопки. На внутренней поверхности кнопок, соответственно закреплены магниты и на основании внутри корпуса закреплены датчики эффекта Холла,

блок управления выполнен с возможностью передачи информации и программного регулирования заданных параметров настройки высоты активации при нажатии левой и правой кнопок. Блок управления расположен в задней части устройства, при этом верхняя часть устройства закреплена к основанию и боковым поверхностям, с возможностью регулирования расстояния между основанием и левой и правой кнопками. На левой боковой поверхности расположен датчик для считывания отпечатков пальцев, между левой и правой кнопками расположен сенсорный дисплей, с обеспечением корректирования чувствительности относительно считываемой информации и возможностью отображения запрашиваемых данных, в передней части устройства левая и правая кнопки мыши выполнены с боковой поверхностью с повторением профиля для исключения доступа во внутреннюю полость, микроконтроллер в блоке управления связан с оптическим сенсором посредством цепи из транзисторов и резисторов расположенными под датчиками эффекта Холла, это сделано с целью оптимизации и уменьшения задержки при анализе аналоговых данных, при этом устройство содержит, дополнительный микроконтроллер для анализа аналоговых данных о высоте и передачи дискретной информации в модуль с оптическим сенсором для имитации нажатия кнопки мыши.

## РАЗДЕЛ H

### ЭЛЕКТРИЧЕСТВО

#### H 04

(21) а 2024 0132

(22) 02.09.2024

(51) H04B 10/12 (2006.01)

G02B 6/10 (2006.01)

(71) Азербайджанский технический университет (AZ)

(72) Велиев Вилаят Мамед оглы (AZ)

Ализаде Расим Исмаил оглы (AZ)

Гусейнзаде Кёнуль Руфат кызы (AZ)

(54) РОБОТИЗИРОВАННАЯ МЕХАТРОННАЯ СИСТЕМА

(57) Изобретение относится к области робототехники, в частности к роботизированной мехатронной системе.

Сущность изобретения заключается в том, что в роботизированной мехатронной системе, расположенной симметрично вдоль продольной оси робота с правой и левой стороны, состоящей из двух транспортных шасси, связанных между собой коническим дифференциальным механизмом, из по меньшей мере, шести колёс, оснащённых мехатронными передачами, согласно изобретению, транспортное шасси содержит два пятизвенных направляющих рычажных механизма, центральный шарнир двухзвенной диады механизма длиной в две единицы, соединённый с крайним шарниром другой двухзвенной диады механизма длиной в одну единицу и с тремя кинематическими вращательными парами, причем верхний и нижний шарниры образовавшегося пятизвенного направляющего рычажного механизма соединены пружинным соединением, при этом количество независимых замкнутых контуров в bogie системе механизмов равно двум, а количество подвижных звеньев четырёх, количество шарниров равно пяти.

---

РАЗДЕЛ А

УДОВЛЕТВОРЕНИЕ ЖИЗНЕННЫХ  
ПОТРЕБНОСТЕЙ ЧЕЛОВЕКА

A 61

(11) **İ 2025 0078**

(51) **A61C 13/105** (2006.01)

(21) **а 2024 0122**

(22) **31.07.2024**

(44) **31.01.2025**

(71) **Иманов Эльнур Адалят оглы (AZ)**

(72) **Иманов Эльнур Адалят оглы (AZ)**

**Гасанов Мурсал Алинадир оглы (AZ)**

**(54) ЗУБНОЙ ПРОТЕЗ И СПОСОБ ЕГО  
ИЗГОТОВЛЕНИЯ**

**(57)** 1. Зубной протез, характеризующийся тем, что содержит металлическую конструкцию, охватывающую подчелюстные выемки, в верхней части конструкции расположены заполненные жидкостью силиконовые емкости, связанные с искусственными зубами, установленными с возможностью прижатия к силиконовой емкости, и с пространством, расположенным под металлической конструкцией и доходящим до челюстноподъязычной линии, в котором расположена трубка подвода жидкости в подчелюстное пространство, связанное с крыльями захвата, при этом на внешней боковой поверхности силиконовой емкости расположена кнопка разблокировки с обеспечением оттока жидкости по трубке обратно в силиконовую емкость и съема протеза, при этом металлическая конструкция сопряжена с пластмассовой частью охватывающей небо, преимущественно на передней стороне металлоконструкции, то есть на нижней части фронтальных зубов размещается микромотор, предназначенный для размещения удерживающих крыльев в подчелюстной ямке путем их дистанционного перемещения, при этом микромотор связан с приводным устройством, от микромотора справа и слева отделяются две ветви, идущие изнутри металлоконструкции в сторону задней части и соединяющиеся с устройством, обеспечивающим движение, устройства перемещения - приведение в действие сигнала, поступающего от микромотора по передающему проводу, и перемещение крыльев захвата, при этом крылья захвата установлены с правой и левой язычковой стороны металлоконструкции, крылья входят в подчелюстное отверстие, с

предотвращением выхода протеза из полости рта, при этом посредством прорезей обеспечивается точное размещение элементов внутри металлической конструкции на модели челюсти, причем металлическая конструкция выполнена с возможностью открывания внутрь и наружу в зависимости от размера челюсти, кроме того протез выполнен с возможностью дистанционного управления крыльями захвата посредством кнопок сжатия/открытия, расположенных на пульте дистанционного управления.

2. Способ изготовления протеза, характеризующийся тем, что включает следующие этапы: снятие с пациента мерки с учетом анатомофизиологических особенностей полости рта, отливку модели по размерам, сканирование извлеченной модели сканером, создание металлического слоя путем плавления или систематизации металлического порошка по слоям, размещение полученной металлоконструкции стабилизирующего протеза на модели челюсти, проверку спроектированных силиконовые зазоры на металлоконструкции, установку искусственных зубов на металлической конструкции, подходящих для окклюзии, выполнение композиции на восковой основе, оставление эластичной части зубов вне воска для того, чтобы амортизаторы в зубах не потеряли свою функцию при замене воска акриловой плазмой, выполнение замены восковой конструкции на протезе на акриловую плазму посредством закапывания ее с гипсом в ванну вместе с металлической конструкцией, помещение ванны в горячую воду, с последующим смыванием, замену восковой полости твердой акрилсодержащей плазмой, с обеспечением затвердевания акрилсодержащей плазмы после кипячения в течение 20 минут, при этом ванну открывают и очищают остатки гипса на протезе, во второй раз эластичную основу заменяют мягким протезным материалом, который создает поделу в пришеечной области зубов, с сохранением амортизации в зубах, помещение жидкости внутрь силиконовой металлической конструкции, размещение готового стабильного протеза в полость рта пациента.

(11) **İ 2025 0080**

(51) **A61Q 19/00** (2006.01)

**A61Q 19/08** (2006.01)

**A61K 8/46** (2006.01)

**A61K 36/61** (2006.01)

**A61P 31/00** (2006.01)

(21) **a 2023 0054**

(22) **11.04.2023**

(44) **31.05.2024**

(71) **Гасанова Арзу Аббасали кызы (AZ)**

(72) **Гасанова Арзу Аббасали кызы (AZ)**

(54) **КОСМЕТИЧЕСКОЕ СРЕДСТВО ДЛЯ ХИМИЧЕСКОГО ПИЛИНГА**

(57) Косметическое средство для химического пилинга на основе димексида, отличающееся тем, что дополнительно содержит 2%-ный спиртовой раствор хлорофиллипта, при следующем соотношении компонентов, мл:

2% -ный спиртовой раствор хлорофиллипта	10 мл
99% -ный концентрат димексида	90 мл.

## РАЗДЕЛ С

### ХИМИЯ; МЕТАЛЛУРГИЯ

#### С 04

(11) **İ 2025 0077**

(51) **C04B 26/12** (2006.01)

**C04B 26/32** (2006.01)

**C04B 28/26** (2006.01)

**C04B 30/02** (2006.01)

**C04B 111/28** (2006.01)

(21) **a 2023 0112**

(22) **09.08.2023**

(31) **21161398.9**

(32) **09.03.2021**

(33) **EP**

(86) **PCT/EP 2022/055895, 08.03.2022**

(87) **WO/2022/189433 A1, 15.09.2022**

(44) **31.01.2025**

(71) **АРМАСЕЛЛ ЭНТРПРАЙЗ ГМБХ ЭНД КО КГ.,**

(72) **СОМБЕРГ, Патрик (DB)**

**ХОЛУБ, Павел (DB)**

**МЁЛЛЕР, Стефан (DB)**

**ЧЖЭН, Чжичэн (DB)**

(54) **СПОСОБ ПОЛУЧЕНИЯ КОМПОЗИТНОГО ИЗДЕЛИЯ, СОДЕРЖАЩЕГО ЧАСТИЦЫ АЭРОГЕЛЯ И КЕРАМИЧЕСКИЕ ВОЛОКНА**

(57) 1. Способ получения композитного изделия, содержащего частицы аэрогеля и керамические волокна, осуществляют нижеследующими этапами: формируют волокнистое изделие, содержащее керамические волокна, формируют аэрогелевую композицию, содержащую порошок аэрогеля и органический

растворитель, объединяют волокнистое изделие и аэрогелевую композицию и частично или полностью удаляют органический растворитель для получения композитного изделия.

2. Способ получения композитного изделия по п. 1, отличающийся тем, что керамические волокна содержат 80%мас. или более оксида алюминия, причем керамические волокна содержат менее 2%мас. компонентов, отличных от диоксида кремния и оксида алюминия, в расчете на общую массу керамических волокон.

3. Способ получения композитного изделия по п.1, отличающийся тем, что керамические волокна содержат от 2 до менее 80%мас. оксида алюминия и от 10 до 98%мас. диоксида кремния в пересчете на общую массу керамических волокон.

4. Способ получения композитного изделия по п.1, отличающийся тем, что керамические волокна содержат менее 2%мас. оксида алюминия и содержат от 50 до 85%мас. диоксида кремния и от 15 до 50%мас. оксида щелочноземельного металла.

5. Способ получения композитного изделия по любому из предыдущих пунктов, отличающийся тем, что органический растворитель представляет собой углеводородный растворитель или спиртовой растворитель, или любую их смесь.

6. Способ получения композитного изделия по любому из предыдущих пунктов, отличающийся тем, что аэрогель представляет собой аэрогель диоксида кремния.

7. Способ получения композитного изделия по любому из предыдущих пунктов, отличающийся тем, что аэрогель имеет пористость 85% или выше, как определено посредством изотермы адсорбции и десорбции изотермы.

8. Способ получения композитного изделия по любому из предыдущих пунктов, отличающийся тем, что аэрогель имеет удельную площадь поверхности 300 м<sup>2</sup>/г или выше, как определено согласно DIN ISO 9277 2003-05

9. Способ получения композитного изделия по любому из предыдущих пунктов, отличающийся тем, что аэрогелевая композиция представляет собой дисперсию аэрогелевого порошка в органическом растворителе, и объединенное содержание порошка аэрогеля и органического растворителя в аэрогелевой композиции составляет 90%мас.или более в расчете на общую массу аэрогелевой композиции.

10. Способ получения композитного изделия по любому из предыдущих пунктов, отличающийся

тем, что волокнистое изделие и аэрогельную композицию объединяют посредством введения или увлажнения аэрогельной композиции в волокнистое изделие или пропитки аэрогельной композицией волокнистого изделия.

11. Способ получения композитного изделия по любому из предыдущих пунктов, отличающийся тем, что композитное изделие содержит от 15 до 70%мас аэрогеля в расчете на общую массу композитного изделия.

12. Способ получения композитного изделия по любому из предыдущих пунктов, отличающийся тем, что по меньшей мере 50% волокон в композитном изделии имеют длину 10 мм или более.

13. Способ получения композитного изделия по любому из предыдущих пунктов, отличающийся тем, что соотношение массы одной или более аэрогелей к одному или нескольким волокнам (аэрогель/волокно) в композитном изделии равно 1: 4 или выше.

14. Композитное изделие, содержащее частицы аэрогеля и керамические волокна, отличающееся тем, что одному или более из следующих выполнены по меньшей мере требования (i) и (ii):

(i) композитное изделие содержит менее 15%мас.органических соединений;

(ii) по меньшей мере 50% волокон в композитном изделии имеют длину 5 мм или более;

(iii) композитное изделие содержит менее 10%мас. связующего;

(iv) композитное изделие имеет общую потерю массы при термогравиметрическом анализе (ТГА) при нагревании в атмосфере азота от 30° С до 1100° С при повышении температуры 10° С/мин менее 35%мас;

(v) соотношение массы одной или более аэрогелей к одному или нескольким волокнам (аэрогель/волокно) в композитном изделии равно 1:8 или выше;

(vi) композитное изделие имеет время прожога 60 минут или более, при этом устойчивость к прожогу определяют с использованием композитного изделия в форме листа DIN а4 толщиной от 1 до 3 мм и обработку композитного изделия в центре его первой основной поверхности пламенем, имеющим температуру 1400°С, с использованием паяльной горелки при этом время прожога представляет собой продолжительность от начала обработки пламенем до тех пор, пока центр второй основной поверхности не достигнет температуры 1000°С.

15. Композитное изделие по п.14, отличающееся тем, что оно получено способом по любому из пп. 1-13.

**С 23**

(11) **і 2025 0079**

(51) **C23F 11/00** (2006.01)

**C23F 11/14** (2006.01)

**C08F 220/12** (2006.01)

**C10M 149/00** (2006.01)

(21) **а 2023 0133**

(22) **28.09.2023**

(44) **31.01.2025**

(71) **Азербайджанский государственный университет нефти и промышленности (AZ)**

(72) **Наибова Тамилла Мухтар кызы (AZ)**

**Гасанов Кахраман Сойун оглы (AZ)**

**Мамедова Айтен Али кызы (AZ)**

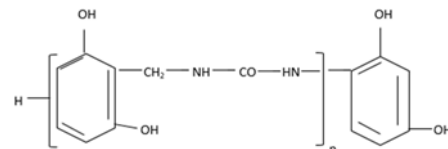
**Алиева Захида Назим кызы (AZ)**

**Алиева Айсель Ясин кызы (AZ)**

**Кулиева Гюльджамал Вусал кызы (AZ)**

(54) **ИНГИБИТОР КОРРОЗИИ.**

(57) Применение карбамид-резорцин-формальдегидного соолигомера общей формулы:



где,  $n=3 \div 5$

в качестве ингибитора коррозии нефтедобывающего оборудования.

**РАЗДЕЛ Е**

**СТРОИТЕЛЬСТВО И ГОРНОЕ ДЕЛО**

**Е 03**

(11) **і 2025 0082**

(51) **E21B 43/04** (2006.01)

**E21B 43/08** (2006.01)

**E21B 34/08** (2006.01)

**E21B 43/10** (2006.01)

(21) **а 2023 0034**

(22) **27.02.2023**

(31) **63/072,307**

(32) **31.08.2020**

- (33) US  
(86) PCT/US2021/048157,30.08.2021  
(87) WO/2022/047281 A1,03.03.2022  
(44) 31.01.2025  
(71) ШЛЮМБЕРГЕР ТЕКНОЛОДЖИ Б.В. (NL)  
(72) КУМАР, Амрendra (US)  
(54) **ОСНОВНАЯ ТРУБА, ИМЕЮЩАЯ ОГРАНИЧЕННУЮ ОТКРЫТУЮ ОБЛАСТЬ ПОТОКА И СПОСОБ ГРАВИЙНОЙ НАБИВКИ С ЕЕ ИСПОЛЬЗОВАНИЕМ**

(57) 1. Фильтр в сборе, содержащий: основную трубу; внутреннюю колонну, расположенную внутри основной трубы; множество соединений, содержащих: фильтрующий слой, расположенный вокруг основной трубы и внутренней колонны; дренажный слой между фильтрующим слоем и основной трубой; соединитель дренажного слоя, расположенный между смежными соединениями, причем основная труба содержит соединитель основной трубы, выровненный относительно соединителя дренажного слоя; и путь потока, существующий из наружного кольцевого пространства между необсаженной скважиной и фильтрующим слоем соединений, в фильтрующим слоем и дренажный слой, через дренажный слой в направлении вглубь скважины, через кольцевое пространство между соединителем дренажного слоя и основной трубой, в часть дренажного слоя, соответствующую самому нижнему соединению из множества соединений, и во внутреннюю часть внутренней колонны, расположенной внутри основной трубы, через открытую область потока в самом нижнем соединении для возврата на поверхность.

2. Фильтр в сборе по п. 1, отличающийся тем, что путь потока не существует внутри основной трубы в направлении вглубь скважины.

3. Фильтр в сборе по п. 1 или п. 2, отличающийся тем, что основная труба представляет собой по меньшей мере одно, выбранное из группы, состоящей из: неперфорированной трубы; основной трубы, имеющей ограниченную область потока; основной трубы, имеющей открытую область потока, закрытую скользящей втулкой; и основной трубы, содержащей по меньшей мере одно устройство регулирования притока.

4. Фильтр в сборе по любому из предыдущих пунктов, отличающийся тем, что соединитель дренажного слоя представляет собой по меньшей мере одно, выбранное из группы, состоящей из: цилиндрической трубы, фильтрующего слоя и шунтирующей трубы.

5. Фильтр в сборе по любому из предыдущих пунктов, отличающийся тем, что самое нижнее соединение из множества соединений содержит самый нижний фильтрующий слой.

6. Фильтр в сборе по любому из предыдущих пунктов, отличающийся тем, что самое нижнее соединение из множества соединений содержит цельную трубу.

7. Способ, включающий: спуск колонны заканчивания в ствол скважины, причем колонна заканчивания содержит: фильтр в сборе, содержащий: основную трубу; внутреннюю колонну, расположенную внутри основной трубы; множество соединений, расположенных вокруг основной трубы и внутренней колонны, содержащих: фильтрующий слой, расположенный вокруг основной трубы; дренажный слой между фильтрующим слоем и основной трубой; осаждение гравийной суспензии в наружное кольцевое пространство между необсаженной скважиной и фильтрующим слоем соединений, причем гравийная суспензия содержит гравий и текучую среду-носитель; и обезвоживание гравийной суспензии путем создания пути потока утечки для текучей среды-носителя, причем путь потока утечки течет из наружного кольцевого пространства, в фильтрующий слой и дренажный слой, через дренажный слой в направлении вглубь скважины, через кольцевое пространство между соединителем дренажного слоя, расположенным между смежными соединениями, и основной трубой, в часть дренажного слоя, соответствующую самому нижнему соединению из множества соединений, и во внутреннюю часть внутренней колонны, расположенной внутри основной трубы, через открытую область потока в самом нижнем соединении для возврата на поверхность.

8. Способ по п. 7, отличающийся тем, что путь потока утечки не течет внутри 3 основной трубы в направлении вглубь скважины.

9. Способ по п. 7 или п. 8, отличающийся тем, что основная труба представляет собой по меньшей мере одно, выбранное из группы, состоящей из: неперфорированной трубы; основной трубы, имеющей ограниченную область потока; основной трубы, имеющей открытую область потока, закрытую скользящей втулкой; и основной трубы, содержащей по меньшей мере одно устройство регулирования притока.

10. Способ по любому из пп. 7-9, отличающийся тем, что соединитель дренажного слоя,

расположенный между смежными соединениями, представляет собой по меньшей мере одно, выбранное из группы, состоящей из: цилиндрической трубы, фильтрующего слоя и шунтирующей трубы.

11. Способ по любому из пп. 7-10, отличающийся тем, что самое нижнее соединение из множества соединений содержит самый нижний фильтрующий слой.

12. Способ по любому из пп. 7-11, отличающийся тем, что самое нижнее соединение из множества соединений содержит цельную трубу.

13. Способ по любому из пп. 7-12, отличающийся тем, что основная труба содержит соединитель основной трубы, выровненный относительно соединителя дренажного слоя.

**Раздел F**

**МАШИНОСТРОЕНИЕ; ОСВЕЩЕНИЕ;  
ОТОПЛЕНИЕ; ОРУЖИЕ И БОЕПРИПАСЫ;  
ВЗРЫВНЫЕ РАБОТЫ**

**F 04**

(11) **İ 2025 0083**

(51) **F04D 13/10** (2006.01)  
**F04D 29/041** (2006.01)

(21) **а 2023 0024**

(22) **13.02.2023**

(44) **31.01.2025**

(71) **Мирзалиев Акиф Намазали оглы (AZ)**

(72) **Мирзалиев Акиф Намазали оглы (AZ)**

**Алиев Рамиз Джавад оглы (AZ)**

(54) **КОМПРЕССИОННЫЙ ПОГРУЖНОЙ  
ЭЛЕКТРОНАСОС**

(57) 1. Компрессионный погружной электронасос, включающий корпус, последовательно установленные в нем компенсируемые втулки, рабочие колеса, направляющие аппараты, основания с сеткой и ловильную головку, отличающийся тем, что на наружной поверхности втулок размещены ступеня первого типа, образованные из рабочего колеса и направляющего аппарата и, рабочие ступеня второго типа, образованные рабочими колесами и аппаратом повышения давления со стабилизирующим зажимом, а во внутренней поверхности этих втулок размещены радиально-осевые опоры насоса, причем наружные и внутренние поверхности изолированы друг от друга с исключением

контакта нагнетающей жидкости с радиально-осевыми опорами.

2. Компрессионный погружной электронасос по п.1. отличающийся тем, что радиально-осевые усилия воспринимаются стабилизирующим зажимом.

**РАЗДЕЛ Н**

**ЭЛЕКТРИЧЕСТВО**

**H 04**

(11) **İ 2025 0081**

(51) **H04B 10/00** (2006.01)

**H04B 10/12** (2006.01)

(21) **а 2023 0190**

(22) **20.12.2023**

(44) **31.01.2025**

(71) **Гасанов Мехман Гусейн оглы (AZ)**

**Намазов Атиф Акиф оглы (AZ)**

**Пириев Сахиб Айдын оглы (AZ)**

**Наджафов Балоглан Камиль оглы (AZ)**

**Расуллу Турана Кямрам кызы (AZ)**

**Намазов Джавид Субхан оглы (AZ)**

(72) **Гасанов Мехман Гусейн оглы (AZ)**

**Намазов Атиф Акиф оглы (AZ)**

**Пириев Сахиб Айдын оглы (AZ)**

**Наджафов Балоглан Камиль оглы (AZ)**

**Расуллу Турана Кямрам кызы (AZ)**

**Намазов Джавид Субхан оглы (AZ)**

(54) **СИСТЕМА МОНИТОРИНГА  
АДАПТИВНЫХ ОПТИЧЕСКИХ СЕТЕЙ**

(57) Система мониторинга адаптивных оптических сетей, состоящая из оптического измерительного устройства, блока управления, блока сравнения и базы данных, отличающаяся тем, что оснащена оптическим мультиплексором, демультимплексором, коммутатором, фильтром, оптическим локатором с передатчиком и приемником, управляемыми из одного блока на основе программного обеспечения базы данных, выполнена с возможностью передачи и приема длин волн  $\lambda_1 - \lambda_n$  в  $\lambda_1' - \lambda_n'$  в необходимых направлениях, и выполнена с возможностью восстановления и адаптивного управления параметрами оптических сигналов в заданном оптическом диапазоне.

**РАЗДЕЛ Е**

**СТРОИТЕЛЬСТВО И ГОРНОЕ ДЕЛО**

**Е 02**

- (11) **F 2025 0032**
- (51) **E02B 11/00** (2006.01)
- (21) **U 2024 0031**
- (22) **31.07.2024**
- (44) **31.01.2025**
- (71) **(73) Габибов Фахраддин Гасан оглы (AZ)**
- (72) **Габибов Фахраддин Гасан оглы (AZ) Гусейнова Лала Вагиф ызы (AZ) Гусейнова Амина Рауф ызы (AZ) Габиева Лейли Фахраддин ызы (AZ)**
- (54) **ПЛАВУЧИЙ СКРЕВОК ДЛЯ ОЧИСТКИ БОЛОТ ОТ НЕФТИ И НЕФТЕПРОДУКТОВ**
- (57) Плавучий скребок для очистки болот от нефти и нефтепродуктов, включающий трубу с герметично закрытыми концами с заглушкой на одном конце, через которую полость трубы загружается балластом, отличающийся тем, что труба выполнена с внешней оболочкой из стопки однотипных утилизированных металлокордных автопокрышек, нанизанных на трубу через внутренние отверстия автопокрышек.

- (11) **F 2025 0034**
- (51) **E02B 11/00** (2006.01)
- (21) **U 2024 0035**
- (22) **31.07.2024**
- (44) **31.01.2025**
- (71) **(73) Габибов Фахраддин Гасан оглы (AZ)**
- (72) **Габибов Фахраддин Гасан оглы (AZ) Гусейнова Лала Вагиф ызы (AZ) Гусейнова Амина Рауф ызы (AZ) Габиева Лейли Фахраддин ызы (AZ)**
- (54) **ДРЕНАЖНОЕ УСТРОЙСТВО ДЛЯ ОЧИСТКИ ГРУНТОВЫХ ВОД ОТ НЕФТЕПРОДУКТОВ**
- (57) Дренажное устройство для очистки грунтовых вод от нефтепродуктов, включающее заглубленную в грунт горизонтальную перфорированную трубу для перехвата нефти, отличающиеся тем, что труба выполнена из перфорированных пачек однотипных утилизированных

металлокордных покрышек от легковых автомобилей, скрепленных между собой по контактными поверхностям смежных покрышек.

- (11) **F 2025 0036**
- (51) **E02B 11/00** (2006.01)
- (21) **U 2024 0040**
- (22) **31.07.2024**
- (44) **31.01.2025**
- (71) **(73) Габибов Фахраддин Гасан оглы (AZ)**
- (72) **Габибов Фахраддин Гасан оглы (AZ) Гусейнова Лала Вагиф кызы (AZ) Гусейнова Амина Рауф кызы (AZ) Габиева Лейли Фахраддин кызы (AZ)**
- (54) **ВОДОПОГЛАЩАЮЩАЯ СКВАЖИНА ДЛЯ ИЗВЛЕЧЕНИЯ ТЕХНОГЕННЫХ СКОПЛЕНИЙ НЕФТЕПРОДУКТОВ С ПОВЕРХНОСТИ ГРУНТОВЫХ ВОД**
- (57) Водопоглащающая скважина для извлечения техногенных скоплений с поверхности грунтовых вод, включающая пробуренную в грунте скважину, отличающаяся тем, что скважина имеет защитную внутреннюю оболочку из пачки однотипных утилизированных металлокордных покрышек от легковых автомобилей, скрепленных между собой по контактными поверхностям смежных покрышек.

- (11) **F 2025 0033**
- (51) **E02B 11/00** (2006.01)
- (21) **U 2024 0034**
- (22) **31.07.2024**
- (44) **31.01.2025**
- (71) **(73) Габибов Фахраддин Гасан оглы (AZ)**
- (72) **Габибов Фахраддин Гасан оглы (AZ) Гусейнова Лала Вагиф ызы (AZ) Гусейнова Амина Рауф ызы (AZ) Габиева Лейли Фахраддин ызы (AZ)**
- (54) **ПРОТИВОФИЛЬТРАЦИОННАЯ ЗАВЕСА, ИСПОЛЬЗУЕМАЯ ДЛЯ ОЧИСТКИ ГРУНТОВЫХ ВОД ОТ НЕФТЕПРОДУКТОВ**
- (57) Противοфильтрационная завеса, используемая для очистки грунтовых вод от нефтепродуктов, включающая размещенный в траншею гидрофобный материал, отличающаяся тем, что в качестве

гидрофобного материала используется уплотненный гумбрин.

---

- (11) **F 2025 0035**  
(51) **E21B 43/08** (2006.01)  
(21) **U 2024 0039**  
(22) **31.07.2024**  
(44) **31.01.2025**  
(71) **(73) Габибов Фахраддин Гасан оглы (AZ)**  
(72) **Габибов Фахраддин Гасан оглы (AZ)**  
**Гусейнова Лала Вагиф ызы (AZ)**  
**Гусейнова Амина Рауф ызы (AZ)**  
**Габибова Лейли Фахраддин ызы (AZ)**  
(54) **ФИЛЬТРЫ ДЛЯ СКВАЖИН ДЛЯ СБОРА И ОТВОДА НЕФТЕПРОДУКТОВ С ПОВЕРХНОСТИ ГРУНТОВЫХ ВОД**
- (57) Фильтры для скважин для сбора и отвода нефтепродуктов с поверхности грунтовых вод, включающие цилиндрические наружные проницаемые оболочки нижних частей скважин, отличающиеся тем, что проницаемые оболочки выполнены из перфорированных пачек однотипных утилизированных металлокордных покрышек от легковых автомобилей, скрепленных между собой по контактными поверхностям смежных покрышек.
-

# SƏNAYE NÜMUNƏLƏRİNƏ DAİR İDDİA SƏNƏDLƏRİ BARƏDƏ MƏLUMATLAR

Bülleten № 11; 28.11.2025

09-01

(21) S 2025 0003

(22) 08.01.2025

(51) 09-01

(71) "Merit Brand" MMC (AZ)

(72) İbrahimov Fərhad Əjdər oğlu (AZ)

(54) "ŞÜŞƏ BUTULKA"

(57) Заявляемый промышленный образец «Стекло́нная бутылка» характеризуется совокупностью нижеперечисленных существенных признаков:

- наличием на передней узкой стороне корпуса выпуклой надписи, указывающей наименование изготовителя в направлении снизу вверх, состоящей из двух слов, выполненных крупным, простым шрифтом;
- выполнением дна утолщенной и с насечками по всему периметру;
- выполнением дна в форме квадрата с округлыми углами.



- составом композиционных элементов: горловина с венчиком, плечи, корпус и дно;
- выполнением корпуса и дна в форме параллелограмма, у которого два противоположных угла срезаны и слегка загнуты внутрь, а два других противоположных угла выполнены в круглой форме;



- выполнением горловины ступенчатой, сужающейся снизу вверх;



- выполнением плеч в форме конуса небольшой высоты;

(11) S 2025 0011

(51) 21-03

(21) S 2024 0009

(22) 01.03.2024

(44) 31.01.2025

(71) ООО «КИДСПОРТ» (AZ)

(72) Аббасов Вугар Гашам оглы (AZ)

(54) «ДЕТСКАЯ ПЛОЩАДКА (2 варианта)»

(57) Заявляемый промышленный образец

1. «Детская площадка (2 варианта)» характеризуется совокупностью нижеперечисленных существенных признаков: «Детская площадка» по первому варианту, характеризующаяся:



- выполнением площадки в виде стилизованного открытого автобуса;  
- наземной частью в виде колес;




- выполнением верхней части туловища в виде каркаса, с формированием открытых лап по его периметру;  
- дверным проемом сбоку кузова и внутренним полом из деревянных реек;



- колористическим оформлением площадки;  
- изготовлением детской площадки из деревянного материала;  
отличается:  
- выполнением оконной рамы кузова с наклонной передней частью;  
- выполнением всех частей каркаса из деревянных реек одинаковой ширины;

- наличием второго этажа с защитным ограждением в задней части корпуса;



- полной реализацией задней стенки детской площадки;



- установлением внутри детской площадки доски с камнями для лазанья, по которым можно подняться на второй этаж;



- съемной горкой в задней части игровой площадки, один конец которой соединяется со вторым этажом;  
- конструкцией из стоек для лазания, ходьбы и подвешивания, прикрепленной к боковой стене игровой площадки с дверным проемом;



- доской для серфинга, прикрепленной к окну на противоположной стене игровой площадки;

- наличием декоративных элементов разной величины в виде рыб, цветов и звезд на внешней стороне стен квадрата.


2. «Детская площадка» по второму варианту, характеризующаяся:

- выполнением площадки в виде стилизованной подводной лодки;




отличается:

- крепким овальным корпусом;  
- двумя окнами по каждому борту корпуса;




- тремя круглыми лопастными винтами в задней части фюзеляжа;



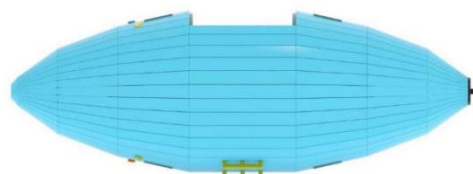
- прямоугольным входным сечением в области между лапами с одной стороны и вертикальными ступенями, идущими снизу вверх по поверхности области между лапами с другой стороны;

- наличием цветных альпинистских камней на поверхности передней стороны корпуса;

- средней части корпуса расположена лазающая конструкция, верхняя часть которой имеет форму цилиндрической рамы, выступающей из верхней части корпуса, а нижняя часть, расположенная внутри корпуса, имеет форму полуцилиндра;



- колористическим оформлением площадки;  
- выполнением игровой площадки из дерева.



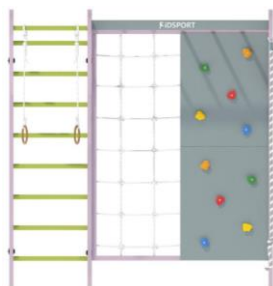
- (11) S 2025 0012
- (51) 21-03
- (21) S 2024 0010
- (22) 04.03.2024
- (44) 31.01.2025
- (71) «КИДСПОРТ» ООО (AZ)
- (72) Аббасов Вугар Гашам оглы (AZ)
- (54) « ДЕРЕВЯННАЯ ШВЕДСКАЯ СТЕНКА (12 варианта)»

(57) 1. Заявляемый промышленный образец «Деревянная шведская стенка (12 варианта)» по первому варианту характеризуется совокупностью нижеперечисленных существенных признаков:

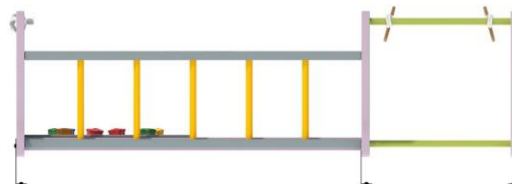


- композиционными элементами шведской стенки, состоящими из контрфорсов, лестниц, турникетов, канатов и гладиаторских сетей;

- колористической обработкой шведской стенки;
- изготовлением шведской стенки из деревянного материала;



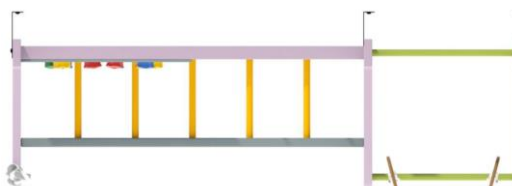
- к выступам опор, и веревки, свисающей с выступа третьего пирса;



отличается:

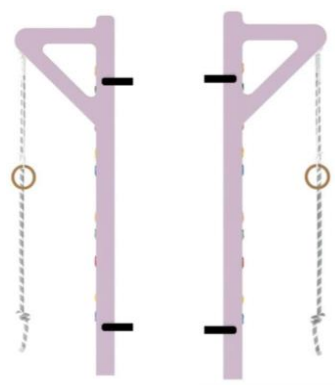
- выполнением на основе трех вертикальных опор, каждая из которых расположена на уровне несколько ниже верхнего торца и снабжена треугольным выступом со скругленными углами и расположенным на разном расстоянии друг от друга;

- наличием трех пар Г-образных железных крепежных элементов на задней стороне опор для крепления их к стене.



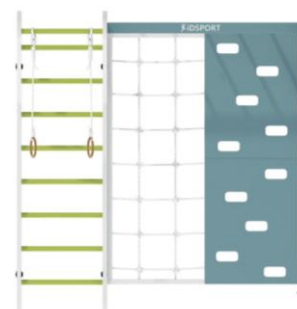
2. «Деревянная шведская стенка (12 варианта)» по второму варианту характеризуется совокупностью нижеперечисленных существенных признаков:

- наличием лестницы между первой и второй опорами, турникета, прикрепленного к выступам опор, и двух свисающих с турникета тросов с прикрепленными к концам кольцами;



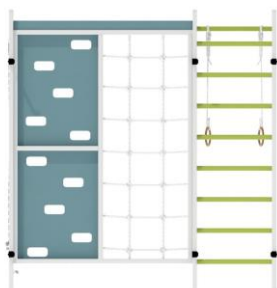
- композиционными элементами шведской стенки, состоящими из контрфорсов, лестниц, турникетов, канатов и гладиаторских сетей;
- колористической обработкой шведской стенки;
- изготовлением шведской стенки из деревянного материала;

- наличием между второй и третьей опорами - четырехугольного каркаса с гладиаторской сеткой на одной половине и плитой со скалодромными камнями на другой половине, пятиступенчатого ручного перехода между двумя поперечными балками, прикрепленными

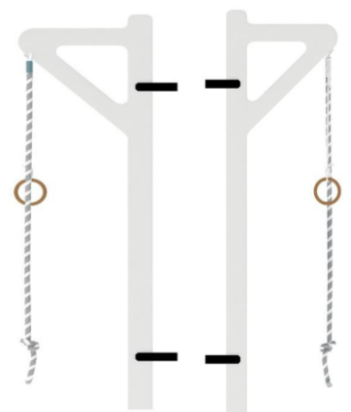


отличается:

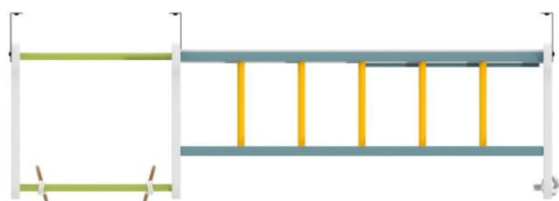
- основанием на трех вертикальных опорах, каждая из которых расположена на уровне несколько ниже верхнего торца и выполнена треугольным выступом со скругленными углами и расположенным на различном расстоянии друг от друга;



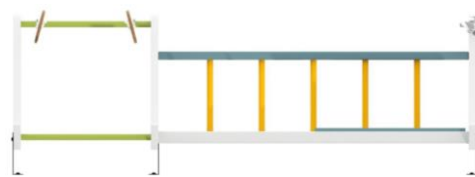
- при наличии лестницы между первой и второй опорами, турникета, прикрепленного к выступам опор, и двух свисающих с турникета тросов с прикрепленными к концам кольцами;



- наличием второй и третьей опорами - четырехугольной рамы с прикрепленной к одной половине гладиаторской сеткой и доской с прямоугольными отверстиями для лазания по другой половине, пятиступенчатого ручного перехода между двумя поперечными балками, прикрепленными к выступам опоры, опоры и веревки, подвешенной к выступу третьего столба;



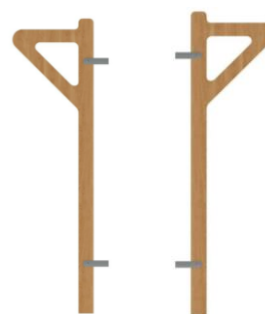
- наличием трех пар Г-образных железных крепежных элементов на задней стороне опор для крепления их к стене.



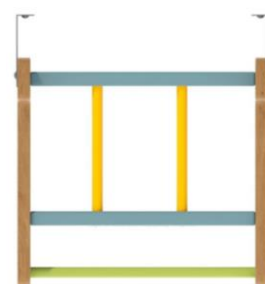
3. «Деревянная шведская стенка (12 вариантов)» по третьему варианту характеризуется совокупностью нижеперечисленных существенных признаков:



- композиционными элементами шведской стенки, состоящими из опор, лестниц и турникетов;

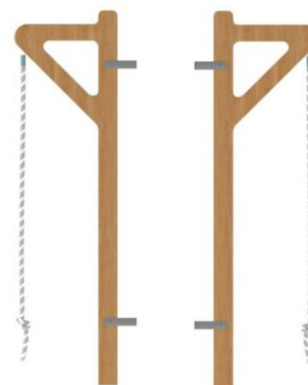


- колористической обработкой шведской стенки;  
- изготовлением шведской стенки из деревянного материала;



отличается:

- закругленными углами, каждый из которых расположен на уровне немного ниже верхнего торца;
- выполнением на основе двух вертикальных опор, выполненных с треугольным выступом;
- наличием лестницы между опорами и турникета, прикрепленного к выступам опор;



- наличием лестницы между опорами и турникета, прикрепленного к выступам опор;
- наличием двухступенчатого ручного перехода между двумя поперечными балками, прикрепленными к выступам опор позади турникета;

- наличием двухступенчатого ручного перехода между двумя поперечными балками, прикрепленными к выступам опор позади турникета;

- наличием двух пар Г-образных железных крепежных элементов с обратной стороны опор для крепления их к стене.

4. «Деревянная шведская стенка (12 варианта)» по четвертому варианту характеризуется совокупностью нижеперечисленных существенных признаков:



- наличием троса, свисающего с выступа одной из опор;

- наличием двух пар Г-образных железных крепежных элементов с обратной стороны опор для крепления их к стене.



- композиционными элементами шведской стенки, состоящими из опор, лестничного турникета и каната;

- с колористической обработкой шведской стенки;


- изготовлением шведской стенки из деревянного материала;

отличается:

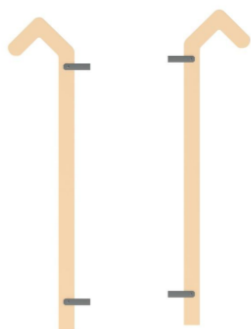
- выполнением на основе двух вертикальных опор, каждая из которых расположена на уровне чуть ниже верхнего торца, с треугольным выступом со скругленными углами;

5. «Деревянная шведская стенка (12 варианта)» по пятому варианту характеризуется совокупностью нижеперечисленных существенных признаков:

- композиционными элементами шведской стенки, состоящими из опор, лестниц и турникетов;



- колористической обработкой шведской стенки;
  - изготовлением шведской стенки из деревянного материала;
- отличается:



- выполнением на основе двух вертикальных опор, каждая из которых имеет Гобразную часть с наклоненным вперед закругленным углом;



- наличием турникета, закрепленного между свободными концами лестницы и Гобразной частью опор между опорами;
- наличием двух пар Г-образных железных крепежных элементов с обратной стороны опор для крепления их к стене.



6.«Деревянная шведская стенка (12 варианта)» по шестому варианту характеризуется совокупностью нижеперечисленных существенных признаков:



- композиционными элементами шведской стенки, состоящими из опор, лестниц и турникетов;
- колористической обработкой шведской стенки;
- изготовлением шведской стенки из деревянного материала;




- отличается:
- выполнением на основе двух вертикальных опор, каждая из которых имеет Гобразную часть с наклоненным вперед закругленным углом;
  - наличием лестницы между опорами, турникета, закрепленного между свободными концами Г-образной части опор, и двух

свисающих с турникета тросов с прикрепленными к их концам кольцами;



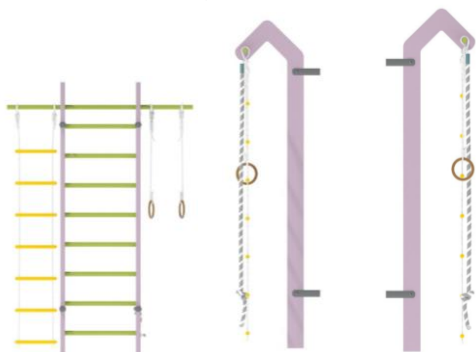
- наличием двух пар Г-образных железных крепежных элементов с обратной стороны опор для крепления их к стене.



7. «Деревянная шведская стенка (12 варианта)» по седьмому варианту характеризуется совокупностью нижеперечисленных существенных признаков:



- композиционными элементами шведской стенки, состоящими из опор, лестниц, турникетов и канатов;



- колористической обработкой шведской стенки;  
- изготовлением шведской стенки из деревянного материала;  
отличается:

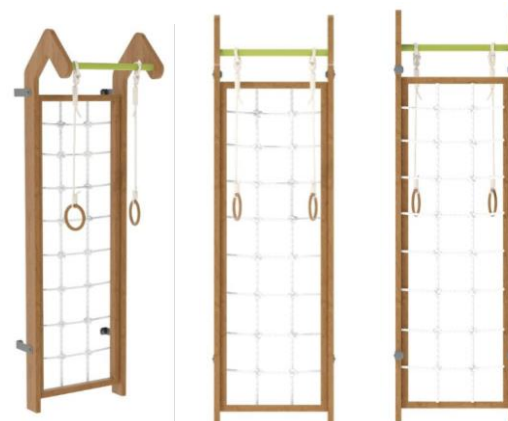


- выполнением на основе двух вертикальных опор, каждая из которых имеет Г-образную часть с наклоненным вперед закругленным углом;  
- наличием лестницы между опорами - турникета с концами, выходящими за пределы опор и закрепленными между свободными концами Г-образной части опор;  
- наличием двух тросов, подвешенных к торцу турникета, выступающего из левой опоры, и колец, прикрепленных к концам троса, подвешенного к свободному концу Г-образной части первой опоры, веревочной лестницы, подвешенной к торцу турникета, выступающий из правой опоры;



- наличием двух пар Г-образных железных крепежных элементов с обратной стороны опор для крепления их к стене.

8. «Деревянная шведская стенка (12 варианта)» по восьмому варианту характеризуется совокупностью нижеперечисленных существенных признаков:




# СВЕДЕНИЯ О ПАТЕНТАХ, ВНЕСЁННЫХ В ГОСУДАРСТВЕННЫЙ РЕЕСТР ПРОМЫШЛЕННЫХ ОБРАЗЦОВ АЗЕРБАЙДЖАНСКОЙ РЕСПУБЛИКИ


Bülleten № 11; 28.11.2025

21-03


- композиционными элементами шведской стенки, состоящими из контрфорсов, лестницы, турникета и гладиаторской сетки;
  - колористической обработкой шведской стенки;
  - изготовлением шведской стенки из деревянного материала;
- отличается:



- выполнением на основе двух вертикальных опор, каждая из которых имеет Гобразную часть с наклоненным вперед закругленным углом;



- наличием гладиаторской сетки с рамкой между опорами, жгута, закрепленного между свободными концами Г-образной части опор, и двух подвешенных к жгуту веревок с прикрепленными к их концам кольцами;



- наличием двух пар Г-образных железных крепежных элементов с обратной стороны опор для крепления их к стене.

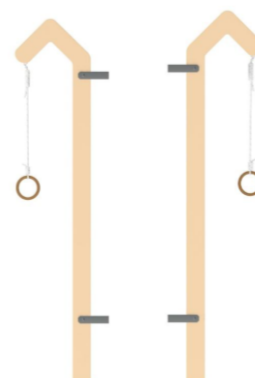
9. «Деревянная шведская стенка (12 варианта)» по девятому варианту характеризуется

совокупностью нижеперечисленных существенных признаков:

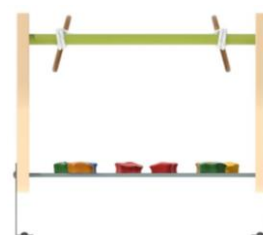
- композиционными элементами шведской стенки, состоящей из опор и турникетов;
  - колористической обработкой шведской стенки;
  - изготовлением шведской стенки из деревянного материала;
- отличается:



- выполнением на основе двух вертикальных опор, каждая из которых имеет Гобразную часть с наклоненным вперед закругленным углом;



- наличием между опорами щита с эскалаторными камнями, турникета, закрепленного между свободными концами Г-образной части опор, и двух свисающих с турникета тросов с прикрепленными к их концам кольцами;



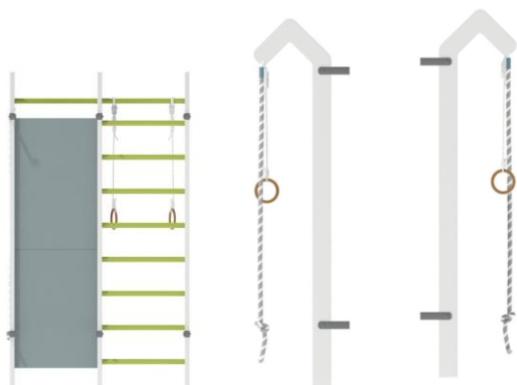
- наличием двух пар Г-образных железных крепежных элементов с обратной стороны опор для крепления их к стене.



10. «Деревянная шведская стенка (12 варианта)» по десятому варианту характеризуется совокупностью нижеперечисленных существенных признаков:



- композиционными элементами шведской стенки, состоящими из опор, лестниц, турникетов и канатов;



- колористической обработкой шведской стенки;  
- изготовлением шведской стенки из деревянного материала;



отличается:

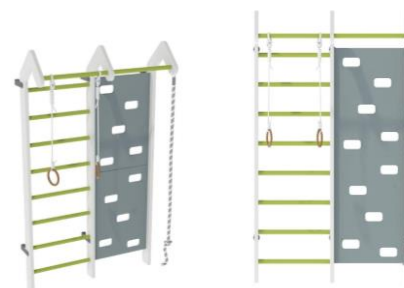
- выполнением на основе трех вертикальных опор, каждая из которых имеет Г-образную часть с наклоненным вперед закругленным углом;  
- наличием лестницы между первой и второй опорами, турникета, закрепленного между свободными концами Г-образной части опор, и двух подвешенных к турникету тросов с прикрепленными к их концам кольцами;



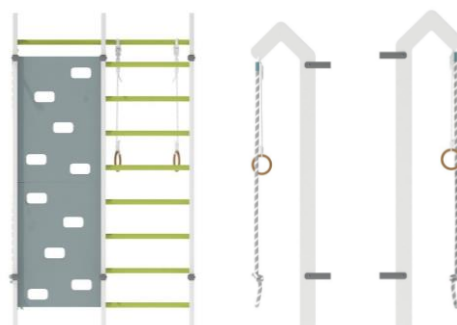
- наличием плиты с камнями эскалатора между второй и третьей опорами, турникета, закрепленного между свободными концами Г-образной части опор, и троса, свисающего со свободного конца Г-образной части опор, третья поддержка;

- наличием трех пар Г-образных железных крепежных элементов на задней стороне опор для крепления их к стене.

11. «Деревянная шведская стенка (12 варианта)» по одиннадцатому варианту характеризуется совокупностью нижеперечисленных существенных признаков:



- композиционными элементами шведской стенки, состоящими из опор, лестниц, турникетов и канатов;



- колористической обработкой шведской стенки;
- изготовлением шведской стенки из деревянного материала;



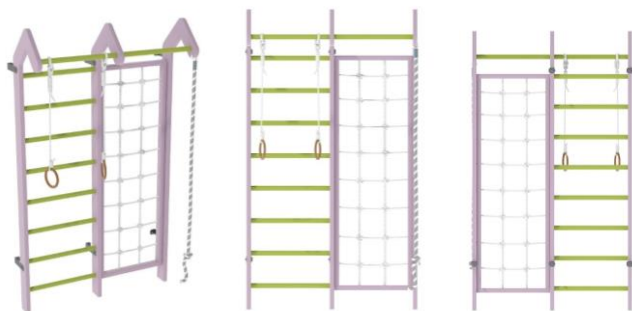
отличается:

- выполнением на основе трех вертикальных опор, каждая из которых имеет Г-образную часть с наклоненным вперед закругленным углом;

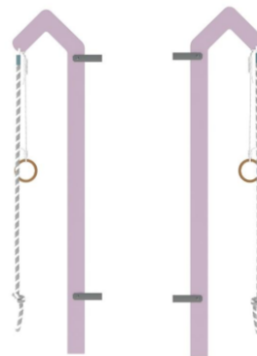


- наличием лестницы между первой и второй опорами, турникета, закрепленного между свободными концами Г-образной части опор, и двух свисающих с турникета тросов с прикрепленными к их концам кольцами;
- наличием доски с прямоугольными отверстиями для подъема между второй и третьей опорами, турникета, закрепленного между свободными концами Г-образной части опор, и веревки, свисающей со свободного конца Г-образной части, третьей опоры;
- наличием трех пар Г-образных железных крепежных элементов на задней стороне опор для крепления их к стене.

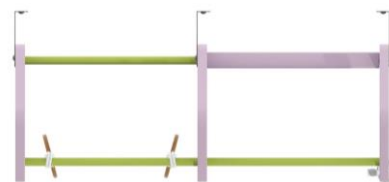
12. «Деревянная шведская стенка (12 варианта)» по двенадцатому варианту характеризуется совокупностью нижеперечисленных существенных признаков:



- композиционными элементами шведской стены, состоящими из контрфорсов, лестниц, турникетов, канатов и гладиаторских сетей;
  - колористической обработкой шведской стенки;
  - изготовлением шведской стенки из деревянного материала;
- отличается:



- выполнением на основе трех вертикальных опор, каждая из которых имеет Г-образную часть с наклоненным вперед закругленным углом;



- наличием лестницы между первой и второй опорами, турникета, закрепленного между свободными концами Г-образной части опор, и двух подвешенных к турникету тросов с прикрепленными к их концам кольцами;



- наличием гладиаторской сетки с рамкой между второй и третьей опорами, турникета, закрепленного между свободными концами Г-образной части опор, и веревки, свисающей со свободного конца Г-образной части опор, третьей опора;
- наличием трех пар Г-образных железных крепежных элементов на задней стороне опор для крепления их к стене.

- (11) S 2025 0013
- (51) 21-03
- (21) S 2024 0011
- (22) 11.03.2024
- (44) 31.01.2025
- (71) ООО «КИДСПОРТ» (AZ)
- (72) Аббасов Вугар Гашам оглы (AZ)
- (54) **ДЕТСКИЙ ИГРОВОЙ КОМПЛЕКС (9 варианта)**

(57) 1. Заявляемый промышленный образец «Детский игровой комплекс (9 варианта)» характеризуется совокупностью нижеперечисленных существенных признаков: «Детский игровой комплекс» по 1-му варианту, характеризующаяся:

- составом композиционных элементов детского игрового комплекса: горка, домик, качели, два наклонных стойки, верхние концы которых соединены под тупым углом с помощью соединительных элементов;



- наличием длинной поперечной балки, прикрепленной к стыку наклонных столбов с лева от первого заднего вертикального столба домика;


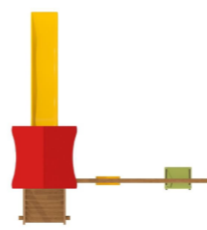


- наличием одни качелей со спинкой и других без спинки, подвешенных к перекладине;  
 - выполнением верхней части подвески качелей из цепей, а нижней части из троса;  
 - наличием пола расположенного посередине четырех вертикальных столбов домика, двускатной крыши, прикрепленной к верхним концам столбов, имеющей дугообразные резные края на разной глубине, а по обеим сторонам, на высоте половины высоты от пола

до крыши расположены панели в виде защитных ограждений с продолговатыми пазами на них, верхний край которых волнистый, спереди - дугообразная панель с круглыми и продолговатыми пазами сбоку и волнообразной горкой, прикрепленной к полу в нижней части и лестница с перилами, прикрепленными к полу сзади, и две опоры, опирающиеся на землю;



- колористической проработкой игрового комплекса.



2. «Детский игровой комплекс» по 2-му варианту, характеризующаяся:

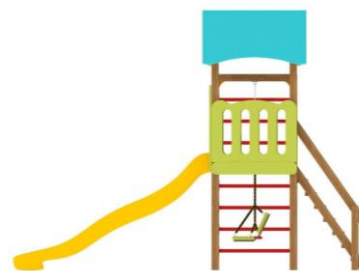
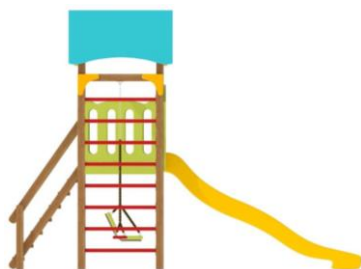
- составом детского игрового комплекса с его композиционными элементами: горкой, домиком, качелями, лестницей, собранными на П-образном каркасе;



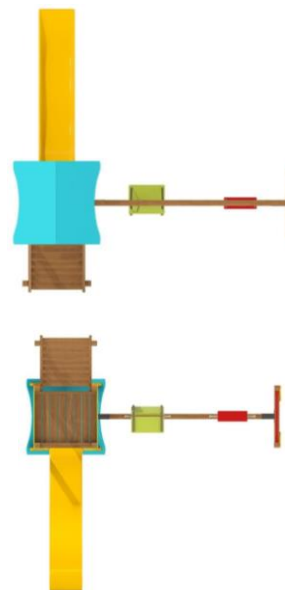
- длинной горизонтальной балкой, один конец которой прикреплен к балке, расположенной горизонтально между первыми задними и передними вертикальными стойками дома, а другой конец к верхней части П-образной рамы лестницы слева сторона;



- одними качелями со спинкой и одними со спинкой, подвешенной к длинной перекладине;  
- выполнением верхней части подвески качелей из цепей, а нижней части из троса;



- наличием пола, размещенного посередине четырех вертикальных столбов домика, двускатной крыши, имеющей дугообразные резные края разной глубины, прикрепленной к верхним концам столбов, а по обеим сторонам на высоте половины высоты от пола до крыши с одной стороны расположены звезды разного размера, с другой - продолговатые пазы, верхний край с панелями в виде волнообразных защитных ограждений, на лицевой стороне — арочная панель с круглыми и продолговатыми пазами и волнообразная горка, прикрепленная к полу в нижней части, и лестница с перилами, прикрепленными к полу, и двумя опорами, опирающимися на землю, в задней части;



- колористической проработкой игрового комплекса.

3. «Детский игровой комплекс» по 3-му варианту, характеризующаяся:

- составом композиционных элементов детского игрового комплекса: горка, левый домик, мостик, правый домик, качели и лесенка;

- левый домик состоит из четырех вертикальных столбов, пола посередине, двускатной крыши с лепестковидными краями, прикрепленными к верхним концам столбов, и панели в виде

ограды с четырьмя квадратными отверстиями на задней стороне, половина высоты от пола до крыши, с волнистым верхним краем, состоящий из арочной панели с круглыми и продолговатыми канавками на левой стороне и волнистой направляющей, прикрепленной к полу в нижней части, горизонтальной перекладины, закрепленной между двумя столбами на спереди, два поручня, прикрепленные к части столбов, близкой к полу, и рама для лазания наверху, один конец которой прикреплен к полу, а другой конец опирается на землю, с реализацией, состоящей из наклонная доска с камнями;

- наличием на боковых стенках моста панелей защитного ограждения в виде дуги, с вертикальными удлинненными пазами одинакового размера;



- правой стороны правого дома имеется длинная горизонтальная балка, один конец которой прикреплен к балке, расположенной горизонтально между задними и передними вертикальными стойками, а другой конец прикреплен к верхней части U-образной балки, фигурный каркас лестницы с левой стороны;



- правый домик состоит из четырех вертикальных столбов, пола посередине, двускатной крыши с краями в форме лепестков, прикрепленными к верхним концам столбов, и защитного барьера сзади и с правой стороны, высотой в половину от пола до крыша, с вырезанными на ней различными геометрическими фигурами и волнистым верхним краем, с конструкцией, состоящей из панелей в виде забора, лестницы с перилами, прикрепленной к полу спереди, и двух опор, опирающихся на землю;



- двумя качелями с опорами, подвешенными к длинной перекладине;  
- верхняя часть подвески качелей выполнена из цепей, а нижняя часть - из троса;  
- колористической проработкой игрового комплекса.

4. «Детский игровой комплекс» по 4-му варианту, характеризующаяся:

- составом композиционных элементов детского игрового комплекса: горка, левый домик, мостик, правый домик, качели и лесенка;



- выполнением моста, соединяющего левый и правый домики друг с другом дугообразной формы;





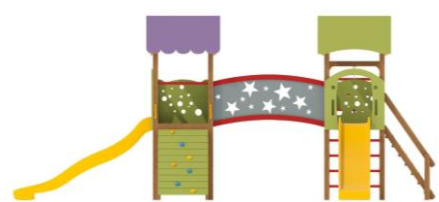
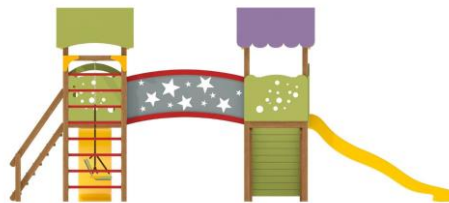
- левый домик состоит из четырех вертикальных столбов, пола посередине, двускатной крыши с лепестковидными краями, прикрепленными к верхним концам столбов, и панели в виде ограды с круглыми канавками разного размера на задняя половина высоты от пола до крыши, с верхним краем, выполненным волнистым. , состоящим из арочной панели с круглыми и продолговатыми канавками на левой стороне и волнообразной направляющей, прикрепленной к полу в нижней части, горизонтальной перекладины, закрепленной между две стойки спереди, два поручня, закрепленные на части стоек, близкой к полу, и рама для лазания сверху, один конец которой закреплен на полу, а другой конец опирается на землю с помощью реализации состоящий из наклонной доски с камнями;



- правый домик состоит из четырех вертикальных столбов, пола, расположенного посередине, двускатной крыши с лепестковидными краями, прикрепленными к верхним концам столбов, и панели в виде ограды с круглыми пазами разного размера, сзади на высоте половины высоты от пола до крыши, причем верхний край выполнен волнистым, с исполнением, состоящим из дугообразной панели с круглыми и продолговатыми канавками на лицевой стороне и волнообразной направляющей, закрепленной на полу у ее нижняя часть и лестница с перилами, прикрепленными к полу, и двумя опорами, опирающимися на землю с правой стороны;

- выполнением моста, соединяющего левый и правый домики друг с другом дугообразную форму;

- наличием на боковых стенках моста панелей защитного ограждения в виде дуг со звездообразными отверстиями различных размеров;



- задней части правого дома имеется длинная горизонтальная балка, один конец которой прикреплен к балке, расположенной горизонтально между двумя задними вертикальными стойками, а другой конец прикреплен к верхней части П-образной рамы, лестницы сзади;



- одними качелями со спинкой и одними качелями без спинки, подвешенными к длинной перекладине;

- выполнением верхней части подвески качелей из цепей, а нижней части из троса;



- колористической проработкой игрового комплекса.

5. «Детский игровой комплекс» по 5-му варианту, характеризующаяся:

- составом композиционных элементов детского игрового комплекса: два раздвижных, левый, правый и угловой домики, расположенные под прямым углом, два мостика;



- левый домик состоит из четырех вертикальных столбов, пола посередине, двускатной крыши с арочными краями различной глубины, прикрепленными к верхним концам столбов, и левой боковой стены высотой в половину от пола до крыши с продолговатыми канавками такого же размера, верхний край которого волнистый, с реализацией, состоящей из панели в виде защитного ограждения, дугообразной панели с круглыми и продолговатыми канавками на лицевой стороне и волнообразной горки, закрепленной на полу на нижняя часть его и лестница с перилами, прикрепленная к полу с задней стороны и имеющая две опоры, опирающиеся на землю;



- угловой домик состоит из четырех вертикальных столбов, пола, расположенного в их средней части, двускатной крыши с лепестковидными краями, прикрепленными к верхним концам столбов, арочной панели с левой стороны на высоте половины высоты от пола до крыши с круглыми и продолговатыми

углублениями, а нижняя часть от пола до земли, с реализацией, состоящей из сетки для лазания, закрепленной под углом, горизонтальной перекладины, закрепленной между двумя стойками с правой стороны, двух поручней, закрепленных на часть столбов, прилегающая к полу, и прямоугольная пластина с прямоугольными вырезами разного размера, закрепленная на нижней части вертикальных столбов в этой части;

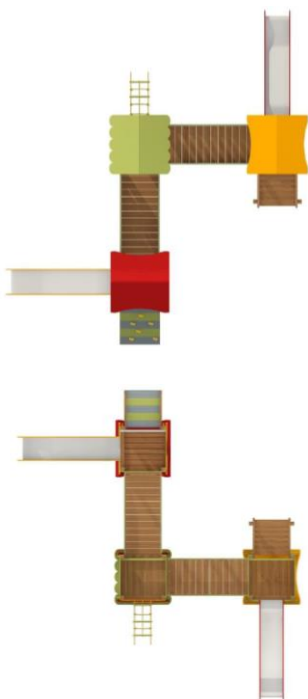


- правый домик состоит из четырех вертикальных столбов, пола, расположенного в их средней части, двускатной крыши с арочными резными краями на разной глубине, прикрепленной к верхним концам столбов, и задней стены высотой в половину от пола до крыши с различными на нем вырезанными геометрическими фигурами, верхний край которых выполнен волнистым, он состоит из панели в форме защитного ограждения, арочной панели с круглыми и продолговатыми канавками на передней части и волнообразной горки, прикрепленной к полу в нижней части, горизонтальной перекладины закреплен между двумя стойками с правой стороны, два поручня закреплены на стойках около пола, и один конец поручня закреплен на полу в этой части, а другой конец поручня закреплен на полу, с реализацией, состоящей из наклонная доска с камнями для лазания на ней, прикрепленная к земле;

- выполнением соединяющих левый и правый домики с угловым домиком дугообразной формы;

- боковые стенки моста между левым и угловым домами имеют панели в виде защитных ограждений с удлиненными отверстиями одинакового размера, а боковые стенки моста

между правым и угловым домиками имеют панели в виде дуг с круглыми отверстиями разных размеров;



передними вертикальными стойками дома, а другой конец - к верхней части П-образной рамы лестницы слева сторона;



- колористической проработкой игрового комплекса.

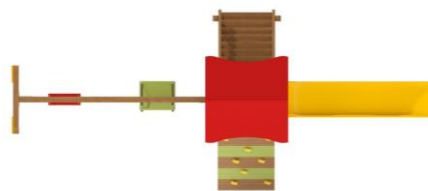
6. «Детский игровой комплекс» по 6-му варианту, характеризующаяся:

- составом детского игрового комплекса с его композиционными элементами: горкой, домиком, качелями, лестницей, собранными на П-образном каркасе;



- длинной горизонтальной балкой, один конец которой прикреплен к балке, расположенной горизонтально между первыми задними и

- одними качелями со спинкой и одними со спинкой, подвешенной к длинной перекладине;  
- выполнением верхней части подвески качелей из цепей, а нижней части из троса;



- расположением пола посередине четырех вертикальных столбов домика, двускатная крыша прикреплена к верхним концам столбов, имеет дугообразные резные края разной

глубины, а с левой стороны, на высоте половины по высоте от пола до крыши расположена панель в виде охранного ограждения с продолговатыми пазами одинакового размера, верхний край которого выполнен волнообразным, изогнутая панель с круглыми и продолговатыми пазами с правой стороны и волнообразная горка, прикрепленная к полу в нижней части, лестница с перилами, прикрепленная к полу сзади и двумя опорами, опирающимися на землю, турникет, прикрепленный между двумя стойками спереди, две ручки, прикрепленные к стойкам около пол, и в этой секции находится наклонная доска с камнями для лазания на ней, один конец которой закреплен на полу, а другой конец опирается на землю;

- колористической проработкой игрового комплекса.

7. «Детский игровой комплекс» по 7-му варианту, характеризующаяся:




- составом композиционных элементов детского игрового комплекса: состоящим из горки и домика;

- формированием песочницы из четырех узких досок, прикрепленных к ножкам домика снаружи;



- посередине четырех вертикальных столбов дома к верхним концам столбов прикреплен декоративный бордюр, нижние края которого загнуты, а верхние выполнены из прямоугольных зубцов, а сзади, на высоту в половину высоты от пола до декоративного бордюра, имеются отверстия в виде звезд

разного размера, верхний край которых представляет собой панель в виде волнообразного защитного ограждения, арочная панель с круглыми и продолговатыми пазами с левой стороны и волнообразный желоб, закрепленный на полу в нижней части, лестница с перилами, закрепленными на полу, и двумя опорами, опирающимися на землю, с правой стороны, турникет, закрепленный между двумя стойками с передней стороны, с двумя ручками, прикрепленными к части стоек, близкой к полу, и наклонной доской для лазания, образованной четырьмя установленными на них ступеньками, один конец которых прикреплен к полу, а другой опирается на землю, расположенными с интервалами на горизонтальной узкой плоской поверхности доски;



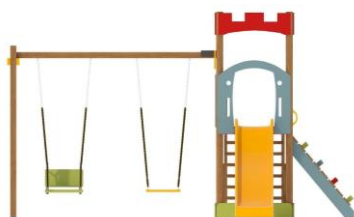
# СВЕДЕНИЯ О ПАТЕНТАХ, ВНЕСЁННЫХ В ГОСУДАРСТВЕННЫЙ РЕЕСТР ПРОМЫШЛЕННЫХ ОБРАЗЦОВ АЗЕРБАЙДЖАНСКОЙ РЕСПУБЛИКИ

Bülleten № 11; 28.11.2025

21-03

- колористическим проработкой игрового комплекса.

8. «Детский игровой комплекс» по 8-му варианту, характеризующаяся:



- состав детского игрового комплекса, в состав которого входят следующие элементы: горка, домик, качели и два наклонных стойки, соединенные под тупым углом соединительными элементами на верхних концах;





- длинной поперечной балкой, один конец которой крепится к балке, расположенной горизонтально между первыми задними и передними вертикальными столбами дома, а другой конец - к стыку наклонных столбов;



- наличием одних качелей со спинкой и других без спинки, подвешенных к перекладине;

- верхняя часть подвески качелей выполнена из цепей, а нижняя часть из троса;

- сформированием песочницы из четырех узких досок, прикрепленных к ножкам домика снаружи;




- наличием пола посередине четырех вертикальных столбов домика, к верхним концам столбов прикреплен декоративный бордюр, нижние края которого изогнуты, а верхние края выполнены из прямоугольных зубцов, а с левой стороны, на высоте половины высоты от пола до декоративного бордюра имеются отверстия в виде звезд разного размера, на верхнем - панель в виде защитного ограждения с волнистым краем, арочная панель с круглыми и продолговатыми пазами спереди и волнообразный желоб, прикрепленный к полу в нижней части, турникет, прикрепленный между двумя стойками сзади, лестница с перилами с двумя опорами, прикрепленными к полу и опирающимися на землю, с правой стороны с двумя ручками, прикрепленными к части стоек, близкой к полу, и наклонной доской для лазания, образованной четырьмя установленными на них ступеньками, один конец которых прикреплен к полу, а другой

опирается на землю, расположенными с интервалами на горизонтальной узкой плоской поверхности доски;

- колористической проработкой игрового комплекса.

9. «Детский игровой комплекс» по 9-му варианту, характеризующаяся:

- составом детского игрового комплекса с его композиционными элементами: горкой, домиком, качелями, лестницей, собранными на П-образном каркасе;

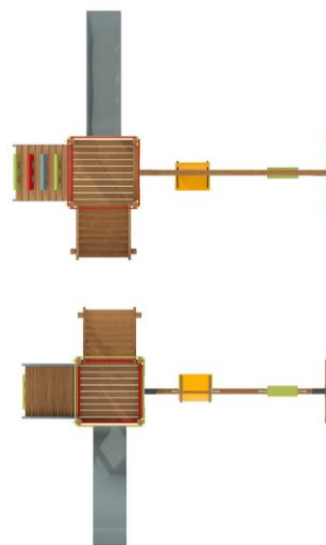


- длинной горизонтальной балкой, один конец которой прикреплен к балке, расположенной горизонтально между первыми задними и передними вертикальными стойками домика, а другой конец - к верхней части П-образной рамы лестницы слева сторона;

- наличием одних качелей со спинкой и других без спинки, подвешенных к перекладине;

- верхняя часть подвески качелей выполнена из цепей, а нижняя часть из троса;

- сформировав песочницу из четырех узких досок, прикрепленных к ножкам домика снаружи;



- наличием пола посередине четырех вертикальных столбов домика, к верхним концам столбов прикреплен декоративный бордюр, нижние края которого изогнуты, а верхние края выполнены из прямоугольных зубцов, а с левой стороны, на высоте половины высоты от пола до декоративного бордюра имеются отверстия в виде звезд разного размера, на верхнем - панель в виде защитного ограждения с волнистым краем, арочная панель с круглыми и продолговатыми пазами на передней стороне и волнообразный желоб, прикрепленный к полу в нижней части, лестница с перилами, прикрепленными к полу, и две опоры, опирающиеся на землю, сзади, турникет, закрепленный между двумя стойками с правой стороны, с двумя ручками, прикрепленными к части стоек, близкой к полу, и наклонной доской для лазания, образованной четырьмя установленными на них ступеньками, один конец которых прикреплен к полу, а другой опирается на землю, расположенными с интервалами на горизонтальной узкой плоской

**СВЕДЕНИЯ О ПАТЕНТАХ, Внесённых в ГОСУДАРСТВЕННЫЙ РЕЕСТР  
ПРОМЫШЛЕННЫХ ОБРАЗЦОВ АЗЕРБАЙДЖАНСКОЙ РЕСПУБЛИКИ**

Бülleten № 11; 28.11.2025

21-03

---

поверхности доски;

- колористической проработкой игрового  
комплекса.

---

**İXTİRALARA AİD İDDİA SƏNƏDLƏRİNİN NÖMRƏ VƏ BPT ÜZRƏ  
GÖSTƏRİCİLƏRİ  
НУМЕРАЦИОННЫЙ УКАЗАТЕЛЬ И УКАЗАТЕЛИ МПК  
ЗАЯВОК НА ИЗОБРЕТЕНИЯ**

İddia sənədinin nömrəsi	BPT	
Номер заявки	МПК	
a 2024 0070	<i>F04D 13/10</i>	(2006.01)
a 2024 0089	<i>C01F 7/26</i>	(2006.01)
a 2024 0102	<i>C01B 3/24</i>	(2006.01)
	<i>C01B 32/05</i>	(2006.01)
	<i>B01J 10/00</i>	(2006.01)
a 2024 0132	<i>H04B 10/12</i>	(2006.01)
	<i>G02B 6/10</i>	(2006.01)
a 2024 0151	<i>F24J 3/02</i>	(2006.01)
a 2024 0153	<i>C23F 11/14</i>	(2006.01)
	<i>C23F 11/16</i>	(2006.01)
	<i>C23F 11/167</i>	(2006.01)
	<i>C02F 5/00</i>	(2006.01)
a 2024 0165	<i>G06F 3/00</i>	(2006.01)
a 2024 0190	<i>E21B 33/03</i>	(2006.01)
a 2024 0194	<i>E02D 3/10</i>	(2006.01)
a 2024 0198	<i>E02D 27/32</i>	(2006.01)
a 2024 0199	<i>E02D 27/32</i>	(2006.01)
a 2024 0204	<i>E02D 3/10</i>	(2006.01)
a 2025 0045	<i>C08L 51/00</i>	(2021.01)
	<i>C08K 3/06</i>	(2006.01)
	<i>C08K 3/105</i>	(2006.01)
	<i>C08K 3/24</i>	(2006.01)
a 2025 0051	<i>C10M 119/02</i>	(2006.01)
	<i>C10M 129/10</i>	(2006.01)
	<i>C10M 133/12</i>	(2006.01)
	<i>C10M 137/14</i>	(2006.01)
a 2025 0057	<i>E21B 3/04</i>	(2006.01)
a 2025 0059	<i>C07C 59/125</i>	(2006.01)
	<i>C23F 11/10</i>	(2006.01)
	<i>E21B 43/22</i>	(2006.01)
a 2025 0076	<i>A61Q 5/12</i>	(2006.01)
	<i>A61Q 7/00</i>	(2006.01)
	<i>A61K 8/00</i>	(2006.01)
	<i>A61K 8/97</i>	(2006.01)
a 2025 0096	<i>C10G 33/04</i>	(2006.01)
	<i>E21B 37/06</i>	(2006.01)

**SƏNAYE NÜMUNƏLƏRİNƏ AİD İDDİA SƏNƏDLƏRİNİN NÖMRƏ VƏ  
SNBT ÜZRƏ GÖSTƏRİCİLƏRİ  
НУМЕРАЦИОННЫЙ УКАЗАТЕЛЬ И УКАЗАТЕЛИ МКПО ЗАЯВОК  
НА ПРОМЫШЛЕННЫЕ ОБРАЗЦЫ**

<b>İddia sənədinin nömrəsi</b>	<b>SNBT</b>
<b>Номер заявки</b>	<b>МКПО</b>
<b>S 2025 0003</b>	<b>09-01</b>

**İXTİRA PATENTLƏRİNİN NÖMRƏ VƏ BPT ÜZRƏ  
GÖSTƏRİCİLƏRİ  
НУМЕРАЦИОННЫЙ УКАЗАТЕЛЬ И УКАЗАТЕЛИ МПК  
ПАТЕНТОВ НА ИЗОБРЕТЕНИЯ**

Patentin nömrəsi	BPT	Patentin nömrəsi	BPT
Номер патента	МПК	Номер патента	МПК
İ 2025 0077	<i>C04B 26/12</i> (2006.01)	İ 2025 0081	<i>A61K 8/46</i> (2006.01)
	<i>C04B 26/32</i> (2006.01)		<i>A61K 36/61</i> (2006.01)
	<i>C04B 28/26</i> (2006.01)		<i>A61P 31/00</i> (2006.01)
	<i>C04B 30/02</i> (2006.01)		<i>H04B 10/00</i> (2006.01)
	<i>C04B 111/28</i> (2006.01)		<i>H04B 10/12</i> (2006.01)
İ 2025 0078	<i>A61C 13/105</i> (2006.01)	İ 2025 0082	<i>E21B 43/04</i> (2006.01)
İ 2025 0079	<i>C23F 11/00</i> (2006.01)	İ 2025 0083	<i>E21B 43/08</i> (2006.01)
	<i>C23F 11/14</i> (2006.01)		<i>E21B 34/08</i> (2006.01)
	<i>C08F 220/12</i> (2006.01)		<i>E21B 43/10</i> (2006.01)
İ 2025 0080	<i>C10M 149/00</i> (2006.01)	<i>F04D 13/10</i> (2006.01)	
	<i>A61Q 19/00</i> (2006.01)	<i>F04D 29/041</i> (2006.01)	
	<i>A61Q 19/08</i> (2006.01)		

**FAYDALI MODEL PATENTLƏRİNİN NÖMRƏ VƏ BPT ÜZRƏ  
GÖSTƏRİCİLƏRİ  
НУМЕРАЦИОННЫЙ УКАЗАТЕЛЬ И УКАЗАТЕЛИ МПК ПАТЕНТОВ  
НА ПОЛЕЗНЫЕ МОДЕЛИ**

Patentin nömrəsi	BPT	
Номер патента	МПК	
<b>F 2025 0032</b>	<b><i>E02B 11/00</i></b>	(2006.01)
<b>F 2025 0033</b>	<b><i>E02B 11/00</i></b>	(2006.01)
<b>F 2025 0034</b>	<b><i>E02B 11/00</i></b>	(2006.01)
<b>F 2025 0035</b>	<b><i>E02B 11/00</i></b>	(2006.01)
<b>F 2025 0036</b>	<b><i>E02B 11/00</i></b>	(2006.01)

**SƏNAYE NÜMUNƏLƏRİ PATENTLƏRİNİN NÖMRƏ VƏ SNBT  
ÜZRƏ GÖSTƏRİCİLƏRİ  
НУМЕРАЦИОННЫЙ УКАЗАТЕЛЬ И УКАЗАТЕЛИ МКПО ПАТЕНТОВ  
НА ПРОМЫШЛЕННЫЕ ОБРАЗЦЫ**

Patentin nömrəsi	SNBT
Номер патента	МКПО
<b>S 2025 0011</b>	<b><i>21-03</i></b>
<b>S 2025 0012</b>	<b><i>21-03</i></b>
<b>S 2025 0013</b>	<b><i>21-03</i></b>

“SƏNAYE NÜMUNƏLƏRİNİN BEYNƏLXALQ QEYDIYYATI HAQQINDA” HAAQA MÜQAVİLƏSİNİN CENEVRƏ AKTI ÇƏRÇİVƏSİNDƏ AZƏRBAYCAN RESPUBLİKASINDA QORUNAN SƏNAYE NÜMUNƏLƏRİ BARƏDƏ MƏLUMATLAR

СВЕДЕНИЯ О ПРОМЫШЛЕННЫХ ОБРАЗЦАХ, ОХРАНЯЕМЫХ В АЗЕРБАЙДЖАНСКОЙ РЕСПУБЛИКЕ В РАМКАХ ЖЕНЕВСКОГО АКТА ГААГСКОГО СОГЛАШЕНИЯ “О МЕЖДУНАРОДНОЙ РЕГИСТРАЦИИ ПРОМЫШЛЕННЫХ ОБРАЗЦОВ”

(11) DM/247 729

(15) 27.03.2025

(22) 27.03.2025

(28) 1

(51) 10-02

(73) Montres Breguet SA, Place de la Tour 23, 1344 L'Abbaye (CH)

(72) Vincenzo Laucella, Route de France 38, 1348, Le Brassus, (CH)

(54) 1. Saat /1. Часы

(45) 03.10.2025

(11) DM/241 759

(15) 30.10.2024

(22) 30.10.2024

(28) 1


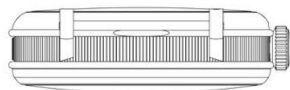
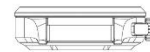
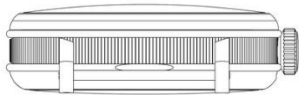
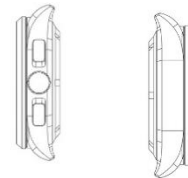
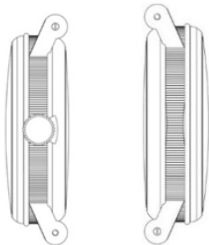
(51) 10-07

(73) MIDO AG (MIDO SA) (MIDO LTD.), 17, Chemin des Tourelles, 2400 LE LOCLE (CH)

(72) Philippe ANTILLE, c/o Mido AG (Mido SA) (Mido Ltd.) Chemin des Tourelles 17, 2400, Le Locle, (CH)

(54) 1.Saat korpusu / 1.Корпус часов

(45) 31.10.2025



(11) DM/248 368

(15) 27.03.2025

(22) 27.03.2025

(28) 1


(51) 10-07

(73) Montres Breguet SA, Place de la Tour 23,  
 1344 L'Abbaye (CH)

(72) Vincenzo Laucella, Route de France 38,  
 1348, Le Brassus, (CH)

(54) 1.Saat mexanizmi / 1.Часовой механизм

(45) 03.10.2025



(11) DM/245 871

(15) 15.04.2025

(22) 15.04.2025

(28) 3

(51) 11-01

(73) HARRY WINSTON SA, Chemin du Tourbillon  
 8, 1228 Plan-les-Ouates (CH)

(72) 1-2: Rie YATSUGI-KANG, (US), 3: Delphine  
 ABDOURAHIM, c/o Harry Winston Inc. 718 Fifth  
 Avenue, 10019, New York, (US)


(54) 1. Üzük; 2. Boyunbağı; 3. Bilərzik / 1. Кольцо  
 для пальца;

2. Ожерелье; 3. Браслет

(45) 17.10.2025



(45) 03.10.2025



(11) DM/246 172

(15) 27.03.2025

(22) 27.03.2025

(28) 5

(51) 11-01

(73) HARRY WINSTON SA, Chemin du Tourbillon 8, 1228

Plan-les-Ouates (CH)

(72) Tobias WUEST, c/o Harry Winston Inc. 718

Fifth Avenue, 10019, New York, US; 2-5: (US), Rie

YATSUGI-KANG, c/o Harry Winston Inc. 718 Fifth

Avenue, 10019, New York, (US)



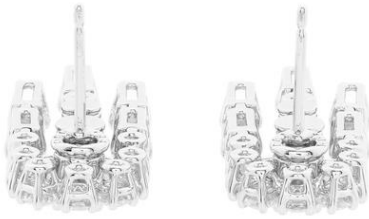
(54) 1. Kulonlu boyunbağı, 2. Qolbağ, 3-4. Sırğa,

5.Boyunbağı /1.Ожерелье с подвеской; 2.

Браслет; 3.-4. Серьги; 5. Ожерелье







(11) DM/ 246 173

(15) 03.04.2025

(22) 03.04.2025

(28) 2

(51) 11-01

(73) HARRY WINSTON SA, Chemin du Tourbillon  
8, 1228 Plan-les-Ouates (CH)

(72) Tobias WUEST, c/o Harry Winston Inc. 718 Fifth  
Avenue, 10019, New York, (US)

(54) 1. Üzük, 2. Sırğa / 1. Кольцо; 2. Серьги

(45) 03.10.2025





(11) DM/250 201

(15) 19.09.2025

(22) 19.09.2025

(28) 1

(30) No. 1: 24.03.2025; 015096490-0001; EM;  
DAS: F47D

(51) 12-08

(73) AUTOMOBILI LAMBORGHINI S.P.A.,  
VIA MODENA, 12, 40019 SANT'AGATA  
BOLOGNESE (IT)

(72) Mitja BORKERT, Via U. Giordano, 8,  
41051, CASTELNUOVO RANGONE, MODENA (IT)

(54) 1.Avtomobil / 1. Автомобиль

(45) 03.10.2025



(11) DM/250 549

(15) 29.09.2025

(22) 29.09.2025

(28) 1


(51) 12-11

(73) Nanjing Vmoto Co, Ltd., 15 Zhongxing  
East Road, Lishui Economic Development  
Zone, Lishui District, 211200 Nanjing (CN)

(72) Yiting Chen, No.15, East Zhongxing  
Road, Lishui Economic Development Zone,  
211200, Nanjing City, Jiangsu Province, (CN)

(54) 1. Motosiklet / 1. Мотоцикл

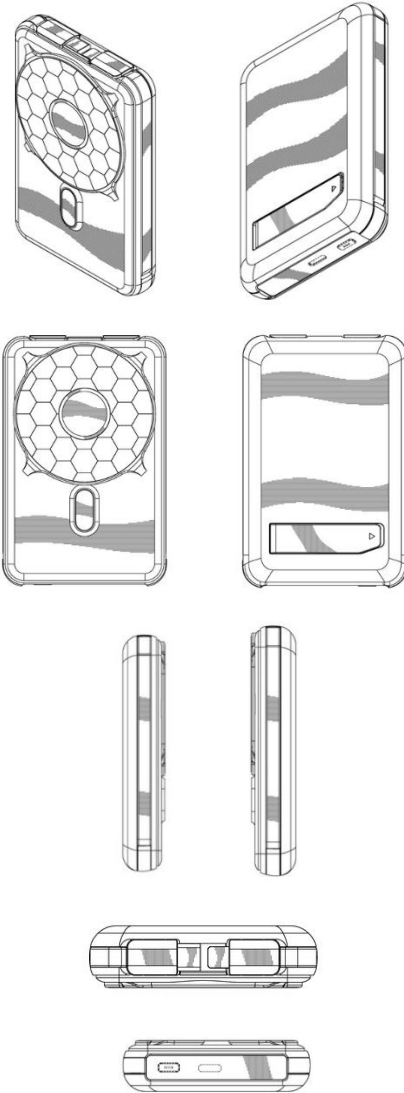
(45) 17.10.2025



(54) 1. Universal enerji təchizatı qurğusu / 1.

Универсальный блок питания

(45) 10.10.2025



(11) DM/250/314

(15) 24.09.2025

(22) 24.09.2025

(28) 1

(30) No. 1: 25.03.2025; 29/995,178; US; DAS:  
4984

(51) 13-02

(73) The Ridge Wallet LLC, 2448 Main  
Street, 90405 Santa Monica, California (US)

(72) Daniel Kane, (US)

(11) DM/250 224

(15) 02.09.2025

(22) 02.09.2025

(28) 1

(51) 14-06


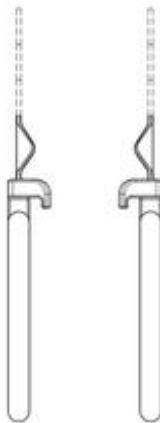
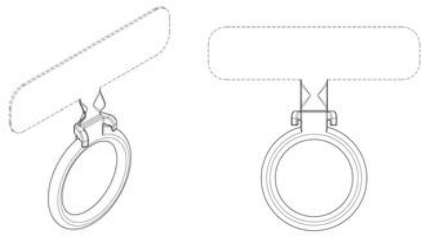
(73) JOO YEUN HAN , 101-ho, 5 Seopangyo-ro  
188beon-gil, Bundang- gu, 13473 Seongnam-si,  
Gyeonggi-do (KR)

(72) JOO YEUN HAN , 101-ho, 5 Seopangyo-ro  
188beon-gil, Bundang- gu, 13473 Seongnam-si,  
Gyeonggi-do (KR)

(54) 1. Mobil telefon üçün tutacaq /1. Держатель  
для мобильного телефона

(45) 03.10.2025

(45) 03.10.2025



(11) DM/250 200

(15) 19.09.2025

(22) 19.09.2025

(28) 1

(30) No. 1: 24.03.2025; 015096490-0001; EM;  
DAS: F47D

(51) 21-01

(73) AUTOMOBILI LAMBORGHINI S.P.A.,  
VIA MODENA, 12, 40019 SANT'AGATA  
BOLOGNESE (IT)

(72) Mitja BORKERT, Via U. Giordano, 8,  
41051, CASTELNUOVO RANGONE, MODENA (IT)

(54) 1. Kіçildilmiş avtomobil modeli / 1.

Уменьшенный модель автомобиля

(11) DM/250 695

(15) 15.04.2025

(22) 15.04.2025

(28) 2

(30) No.1: 28.10.2024; 2024506049; RU; No. 2:  
28.10.2024; 2024506050; RU

(51) 21-01


(73) Ulyana Tikhonovna Lurie, Karl Liebknecht  
str., 9, apt. 103, RU-142600 Orekhovo-Zuyevo (RU)

(72) Ulyana Tikhonovna Lurie, Karl Liebknecht str.,  
9, apt. 103, RU-142600 Orekhovo-Zuyevo (RU)

(54) 1.-2. Oyuncaq /1.-2. Игрушка

(45) 17.10.2025





(11) DM/250 177

(15) 07.09.2025

(22) 07.09.2025

(28) 3

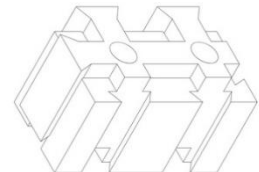
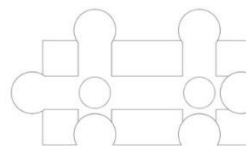
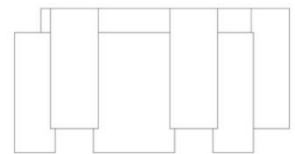
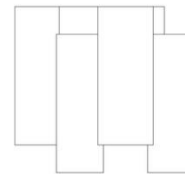
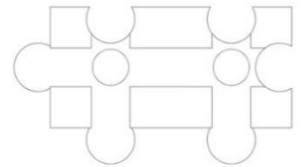
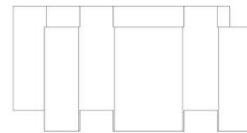
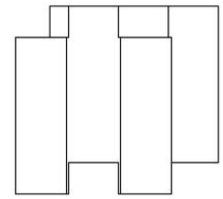

(51) 25-01

(73) ELOY ALVAREZ LAMEIRO, BELGICA 17, 4A,  
36162 PONTEVEDRA, GALICIA (ES)

(72) ELOY ALVAREZ LAMEIRO, BELGICA 17, 4A,  
36162 PONTEVEDRA, GALICIA (ES)

(54) 1.-3. Кәрпіç / 1.-3. Кирпич

(45) 03.10.2025



(11) DM/241 850

(15) 13.10.2024

(22) 13.10.2024

(28) 1

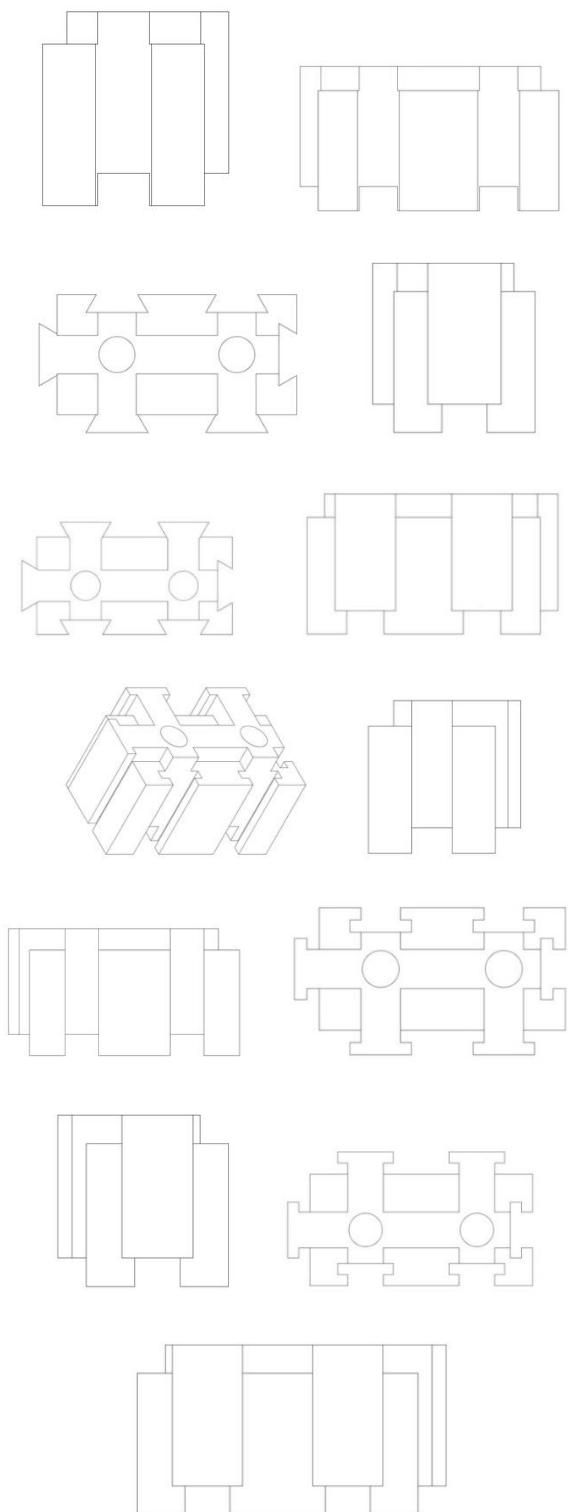
(51) 23-03

(73) roketthouse GmbH, Schirmisrütistrasse 10,  
8507 Hörhausen (CH)

(72) Michael Patrick Schneider,  
Schirmisrütistrasse 10, 8507, Hörhausen, TG, (CH)

(54) 1. Xarici qızdırıcı / 1. Наружный  
обогреватель

(45) 17.10.2025



**BİLDİRİŞLƏR  
ИЗВЕЩЕНИЯ**

**İXTİRALAR  
ИЗОБРЕТЕНИЯ**

**Patentin qüvvədəolma müddətinin uzadılması  
Продление срока действия патента**

(111) Qeydiyyat nömrəsi  Номер регистрации	(730) Patent sahibinin adı  Наименование патентовладельца	(181) Qeydiyyatın qüvvədəolma müddətinin bitdiyi tarix  Дата истечения срока действия регистрации
İ 2019 0026	AMEA-nın akad. M.Nağıyev adına Kataliz və Qeyri-üzvi Kimya İnstitutu, AZ 1143, Bakı ş., H.Cavid prospekti-113 (AZ)	22.02.2023
İ 2020 0001	Sadıqov Ənvər Hidayət oğlu, AZ 1073, Bakı şəh., Yasamal r-nu, Z. Xəlilov küç., ev 1, mən. 20-21 (AZ)	12.02.2026
İ 2020 0056	Qəniyev Arif Tanriverdi oğlu, Sabunçu rayonu, Subtropik Gülçülük Yaşayış sahəsi, ev 96 (AZ)	29.11.2026
İ 2023 0021	HELLIBERTON ENERJİ SERVİSİZ, İNK., 3000 N. Sam Houston Parkway E., Hous-ton, Texas 77032-3219 (US)	18.12.2026
İ 2024 0067	HALLIBERTON ENERJİ SERVİSEZ, İNK. (HALLIBURTON ENERGY SERVICES, INC.), 3000 N. Sam Houston Parkway E., Houston, Texas 77032-3219, USA (US)	10.11.2026
İ 2025 0008	BROMINE COMPOUNDS LTD., P.O. BOX 180 8410101 BEER-SHEVA, ISRAEL (IL)	09.11.2026
İ 2025 0025	XELLIBERTON ENERJİ SERVİSİZ, İNK (HALLIBURTON ENERGY SERVICES, INC), 3000 N. Sam Houston Parkway E. Houston, Texas 77032-3219 USA (US)	17.12.2026
İ 2025 0102	Seyfiyev Fikrət Qərib oğlu, AZ1149, Bakı şəh., Sarayev küçəsi, ev 7, mənzil 48 (AZ) Səmədov Atamali Məcid oğlu, AZ1063, Bakı ş., Alim Şəbiyev küçəsi, ev 17, mənzil 11 (AZ) Tağızadə Ülfət Rüşət oğlu, AZ4216, Lənkəran rayonu, Haftoni qəsəbəsi (AZ)	01.07.2027
İ 2025 0103	Akademik M.Nağıyev adına Kataliz və Qeyri-üzvi Kimya İnstitutu, AZ1143, Bakı şəhəri, H.Cavid prospekti-113 (AZ) Əliyev Ağadadaş Mahmud oğlu, AZ1141, Bakı şəh., Yasamal rayonu, Ə.Ələkbərov küç. 97, mən. 141 (AZ) Səfərov Aqil Rafiq oğlu, AZ1122, Bakı ş., H.Zərdabi küç, 31/53 məh., ev1, mən. 92 (AZ) Məmmədov Zakir Abdulla oğlu, AZ1054, Bakı şəhəri, Binəqədi rayonu, Rəsulzadə qəsəbəsi, sıra 4, ev 2 (AZ) Alxaslı Emil Aydın oğlu, AZ1073, Bakı şəhəri, Yasamal rayonu, Şaxtaxtinski küçəsi, ev 23 (AZ) Əliyev Qadir Adil oğlu, AZ5006, Sumqayıt şəhəri, 2 mkr, ev 27/69, mənzil 9 (AZ)	08.04.2026

	Əli-zadə Gülmira Əhməd qızı, AZ1100, Bakı ş., Yasamal r-nu, Şərifzadə küç., 128, mən. 13 (AZ) Əliyeva Mahizər Qafar qızı, AZ1021, Bakı şəh., Səbayıl r-nu, S.Məmmədov küç., ev 16, mən. 24 (AZ)	
<b>İ 2025 0104</b>	“BİRLƏŞDİRİLMİŞ AVİATİKİNTİ KORPORASIYASI” PUBLİK SƏHMDAR CƏMİYYƏTİ, ul. B. Pionerskaya, bld. 1 Moscow, 115054 (RU) STRELETS, Mixail Yurieviç, Yubileyny prospekt, d. 9, kv. 123 Moscow Region, g. Reutov, 143952 (RU) BULATOV, Aleksey Serqeyeviç, Novokurkinskoye sh., d. 31, kv. 59 Moscow, 125466 (RU) NİKİTUŞKIN, Mixail Viktoroviç, 4th Vyatsky pereulok, d. 18, k. 2, kv. 87 Moscow, 127287 (RU) STEPANOV, Vladimir Dmitriyeviç, Izmailovsky proezd, d. 10, k. 2, kv. 75 Moscow, 105037 (RU) KONONOV, Dmitriy Germanoviç, ul. Gurianova, d. 5, kv. 21 Moscow, 109548 (RU) KRİLOV, Leonid Evgenyeviç, ul. Marshala Biryuzova, d. 24, k. 2, kv. 28 Moscow region, g. Odintsovo, 143003 (RU) BARABANOV, Aleksandr Vladimiroviç, ul. Vidnaya, d. 3, kv. 913 Moscow region, g. Krasnogorsk, 125368 (RU)	<b>29.06.2026</b>
<b>İ 2025 0105</b>	Məjlumov Nicat Bəşir oğlu, Abşeron rayonu, Masazır qəsəbəsi, Qurtuluş 93, bina 93, mənzil 2 (AZ) Civişov Vüsal Faiq oğlu, Bakı, H.Cavid pr., 528-ci məh., Bina B, mən. 29 (AZ) Rzayev Elçin David oğlu, Bakı, Zülfi Adgözəlov 81 mən.8 (AZ)	<b>05.07.2026</b>
<b>İ 2025 0106</b>	Babayev Şahlar Mahmud oğlu, AZ2011, Gəncə şəhəri, Şahlar Hüseynov küçəsi, bina 11, mənzil 18 (AZ) Məlikov Əhməd Qulu oğlu, AZ2000, Gəncə şəhəri, N. Vəzirov küç., ev 10 (AZ) Bağirov Hadı Sadıx oğlu, AZ2016, Gəncə şəhəri, N. İsmət Qayıbov küç., ev 124 (AZ) İsgəndərov İlham Əli oğlu, AZ3200, Gəncə şəhəri, Yeni qəsəbə, bina 3, mənzil 9 (AZ) Əliyev Hafiz Zahir oğlu, AZ2000, Gəncə şəhəri, Birinci m/r, Bina 8, mənzil 41 (AZ) Xəlilova Akifə Çingiz qızı, AZ2002, Gəncə şəhəri, Sülh küç., ev 8(AZ) Allahverdiyeva Könül Fuad qızı, AZ2000, Gəncə şəhəri, Birinci m/r, Bina 9, mənzil 39 (AZ) Kazımova Səbinə Vladimir qızı, AZ2000, Gəncə şəhəri, Həsənlı qardaşları küç., ev 27 (AZ) Rüstəмова Vüsalə Famil qızı, AZ2002, Gəncə şəhəri, Puşkin küç., ev 26 (AZ)	<b>01.07.2027</b>
<b>İ 2025 0107</b>	Quliyev Cəmil Tahir oğlu, AZ1040, Bakı şəhəri, Bakıxanov qəsəbəsi, Əli Kərim küçəsi, ev 5, mənzil 91A (AZ) Predun Konstantin Mironoviç, Ukrayna. 03061. Kiyev. St. Sevastopol qəhrəmanları, 23-A/204 (UA) Quliyev Cavanşir Tahir oğlu, AZ1040 Azərbaycan, Bakı şəhəri Bakıxanov qəsəbəsi Əli Kərim küç., ev 5, mən. 91A (AZ)	<b>13.07.2026</b>
<b>İ 2025 0108</b>	Akademik M.F.Nağıyev adına Kataliz və Qeyri-üzvi Kimya İnstitutu, AZ1143, Bakı şəhəri, H.Cavid prospekti 113 (AZ) Soltanova Natəvan Şərafəddin qızı, AZ1132, Sabunçu rayonu, Bakıxanov qəsəbəsi Muxtar Fətəliyev 80, mən.41 (AZ)	<b>09.02.2027</b>

	Zeynalova Aygün Oruc qızı, AZ0117, Abşeron rayonu, Qobu qəsəbəsi Nəsim bəy Yusifbəyli küç 17 (AZ) Hüseynova Rühəngiz Qurmuz qızı, AZ 1009, Bakı şəh , D.Əliyeva küç , ev 108, mən.18 (AZ) Cəfərova Samirə Fikrət qızı, AZ1001, Nəsimi rayonu, Ə Hüseynov küçəsi 7, mən.228 (AZ) Əliyev Akif Şıxan oğlu, AZ 1033, Bakı ş., Nərimanov r-nu, f.Yusifov küç., ev 51A, mən. 53 (AZ) Tağıyev Dilqəm Bəbir oğlu, AZ1134 Bakı ş., Binəqədi rayonu, 9 mkr. M.Cəlal küç., ev 75, mən. 30. (AZ)	
<b>İ 2025 0109</b>	Akademik M.Nağıyev adına Kataliz və Qeyri-üzvi Kimya İnstitutu, AZ1143, Bakı şəhəri, H.Cavid prospekti-113 (AZ) Zeynalova Aygün Oruc qızı, AZ0117, Abşeron rayonu, Qobu qəsəbəsi, Nəsim bəy Yusifbəyli küç 17 (AZ) Qurbanova Üliyyə Maqsud qızı, AZ1126, Xətai rayonu, Gəncə prospekti, ev 69, mən.88 (AZ) Hüseynova Rühəngiz Qurmuz qızı, AZ1009, Bakı şəh., D.Əliyeva küç., ev 108, mən.18 (AZ) Soltanova Nəvəvan Şərafəddin qızı, AZ1132, Sabunçu rayonu, Bakıxanov qəsəbəsi, Muxtar Fətəliyev 80, mən.41 (AZ) Əliyev Akif Şıxan oğlu, AZ1033, Bakı ş., Nərimanov r-nu, F.Yusifov küç., ev 51A, mən.53 (AZ) Tağıyev Dilqəm Bəbir oğlu, AZ1134, Bakı ş., Binəqədi rayonu, 9 mkr., M.Cəlal küç., ev 75, mən.30 (AZ)	<b>23.02.2027</b>
<b>İ 2025 0110</b>	Abdullayev Ayaz Hidayət oğlu, AZ 1073, Bakı şəhəri, Mətbuat pr. 18/7, blok 7, mənzil 112 (AZ) Talıbov Arif Rauf oğlu, Bakı AZ-1138, Zaur Kərimov küç, ev 3147, mən 18 (AZ) Nəcəfov Əli Məmməd oğlu, Bakı AZ-1142 Mərdəkan qəs. Bağ № 668 (AZ) İsmayılzadə Vaqif Nağı oğlu, Bakı AZ-1139, Azadlıq pr., ev. 81, mən. 30 (AZ) Hacıyev Anar Babaqədir oğlu, Bakı AZ-1080, Qaradağ r-nu, Qobustan qəs., Salyan yolu, ev 5a, mən. 45 Bakı (AZ) Abdullayev Fərid Anar oğlu, Bakı AZ-1073, Mətbuat pr. 18/7, bl 7, mən 112 (AZ)	<b>14.03.2027</b>
<b>İ 2025 0111</b>	İFP ENERJİ NUVEL, 1 & 4, avenue Bois Préau, 92500 RUEIL-MALMAISON, FRANCE (FR) MARKES, Juan, 1 e 4, avenyu Bua Preo, 92852 RÜEY-MALMEZON, CEDEX, FRANSA (FR) KORRE, Tibo, 1 e 4, avenyu Bua Preo, 92852 RÜEY-MALMEZON, CEDEX, FRANSA (FR) BARBYE, Jeremi, 1 e 4, avenyu Bua Preo, 92852 RÜEY-MALMEZON, CEDEX, FRANSA (FR) SİLVERMAN, Brett Metyu, Haydrokarbon Teknoloji end Innoveşnz LLC, 1501 Nyu-York Avenyu, Lorensvill, Nyu-Cersi, NJ 08648 (US) MAUNTİNLEND, Devid M., Haydrokarbon Teknoloji end Innoveşnz LLC, 1501 Nyu-York Avenyu, Lorensvill, Nyu-Cersi, NJ 08648 (US) PARAŞER, Sukeş, Haydrokarbon Teknoloji end Innoveşnz LLC, 1501 Nyu-York Avenyu, Lorensvill, Nyu-Cersi, NJ 08648 (US)	<b>27.06.2026</b>
<b>İ 2025 0112</b>	ARETN Y.H.Məmmədəliyev adına Neft-Kimya Prosesləri İnstitutu, AZ1025, Bakı şəhəri, Xocalı prospekti 30 (AZ) Abbasov Vaqif Məhərrəm oğlu, AZ1008, Bakı ş., Təbriz küç., ev 19A, m.28 (AZ)	<b>05.03.2026</b>

	<p>İsmayılov İsmayıl Teyyub oğlu, AZ1106, Bakı ş., S.Bəhlulzadə küç., 1 keçid ev 163 (AZ)</p> <p>İsmayılov Teyyub Allahverdi oğlu, AZ1106, Bakı ş., S.Bəhlulzadə küç., 1 keçid ev 163 (AZ)</p> <p>Fərhadova Rəhimə Mahmud qızı, Qubadlı rayonu, Xocahan ə/d, Qilican kəndi (AZ)</p> <p>Ağamalıyeva Durna Babək qızı, Suraxanı rayonu, Hövsan qəsəbəsi, İnşaatçılar küç., bina 2, m.2 (AZ)</p> <p>Abbaszadə Sara Mütəllim qızı, Bakı ş., Binəqədi rayonu, Naxçıvani küç.4a, m.25 (AZ)</p> <p>İsmayılova Xalidə Raufovna, Bakı ş., Puşkin küç.10, m.30 (AZ)</p> <p>Musayeva Nuranə Mustafa qızı, Bakı ş., Nəsrəddin Tusi küç., bina 45, m.73 (AZ)</p>	
<b>İ 2025 0113</b>	<p>ARETN akad. Y.H.Məmmədəliyev adına Neft-Kimya Prosesləri İnstitutu,AZ1025, Bakı ş., Xocalı pr. 30 (AZ)</p> <p>Abbasov Vaqif Məhərrəm oğlu, AZ 1008, Bakı ş., Təbriz küç, ev 19 A, m. 28 (AZ)</p> <p>Əmiraslanova Mənzər Nəzaməddin qızı, AZ1040, Bakı ş.L.Məmmədbəyova küç., ev.48, m. 3 (AZ)</p> <p>Əliyeva Şəhla Rafiq qızı, AZ 1025, Bakı ş..Turşu küç.,ev 9/4 (AZ)</p> <p>İsayeva Pərvanə Eyvaz qızı, AZ 1154,Bakı ş.,Hidayətzadə küç., ev 14, m.80 (AZ)</p> <p>Babayeva Balacaxanım Ələkbər qızı, AZ 1133, Bakı ş., Yeni Günəşli qəs., "D" massivi, ev 9*B. m. 35 (AZ)</p> <p>Qasımova Zairə Əlimarat qızı, AZ 1129, Bakı ş., Xətai r-nu, Məhəmməd Hadi küç., ev 66V, m. 94 (AZ)</p> <p>Rüstəmov Rüfət Əşrəf oğlu, AZ1078, Bakı ş., Abbas Səhhət küç., ev 25, m. 28 (AZ)</p>	<b>20.05.2026</b>
<b>İ 2025 0114</b>	<p>İNNOVEKS DAUNHUL SOLUŞNS, İNK., 4310 North Sam Houston Parkway Houston, TX 77032 (US)</p> <p>HENDERSON, Pol, 4310 North Sam Houston Parkway Houston, TX 77032 (US)</p> <p>QRİFFİT, Ben, 4310 North Sam Houston Parkway Houston, TX 77032 (US)</p> <p>HAMM, Deil, 4310 North Sam Houston Parkway Houston, TX 77032 (US)</p> <p>KİTZMAN, Jeferi, 4310 North Sam Houston Parkway Houston, TX 77032 (US)</p>	<b>01.11.2026</b>
<b>İ 2025 0115</b>	<p>İFP ENERJİ NUVEL, 1 e 4, avenyu Bua Preo, 92500 RÜEY-MALMEZON, FRANSA (1 &amp; 4, avenue Bois Préau, 92500 RUEIL MALMAISON – FRANCE) (FR)</p> <p>MARKES, Juan,1 e 4, avenyu Bua Preo, 92852 RÜEY-MALMEZON, CEDEX, FRANSA (FR)</p> <p>KORRE, Tibo,1 e 4, avenyu Bua Preo, 92852 RÜEY-MALMEZON, CEDEX, FRANSA (FR)</p> <p>BARBYE, Jeremi,1 e 4, avenyu Bua Preo, 92852 RÜEY-MALMEZON, CEDEX, FRANSA (FR)</p> <p>SİLVERMAN, Brett Metyu, Haydrokarbon Teknoloji end Innoveşnz LLC, 1501 Nyu-York Avenyu, Lorensvill, Nyu-Cersi, NJ 08648 (US)</p> <p>MAUNTİNLEND, Devid M., Haydrokarbon Teknoloji end Innoveşnz LLC, 1501 Nyu-York Avenyu, Lorensvill, Nyu-Cersi, NJ 08648 (US)</p> <p>PARAŞER, Sukeş,Haydrokarbon Teknoloji end Innoveşnz LLC, 1501 Nyu-York Avenyu, Lorensvill, Nyu-Cersi, NJ 08648 (US)</p>	<b>27.06.2026</b>

**Faydalı modellər**  
**Полезные модели**

**Patentin qüvvədəolma müddətinin uzadılması**  
**Продление срока действия патента**

(111) Qeydiyyat nömrəsi  Номер регистрации	(730) Patent sahibinin adı  Наименование патентовладельца	(181) Qeydiyyatın qüvvədəolma müddətinin bitdiyi tarix  Дата истечения срока действия регистрации
<b>F 2025 0044</b>	Sultanzadə Azad Əlsoltan oğlu, AZ0130, Abşeron rayonu, Hökməli qəsəbəsi (AZ)	<b>05.03.2027</b>
<b>F 2025 0045</b>	Sultanzadə Azad Əlsoltan oğlu, AZ0130, Abşeron rayonu, Hökməli qəsəbəsi (AZ)	<b>29.07.2027</b>
<b>F 2025 0046</b>	Sultanzadə Azad Əlsoltan oğlu, AZ0130, Abşeron rayonu, Hökməli qəsəbəsi (AZ)	<b>24.01.2027</b>
<b>F 2025 0047</b>	Sultanzadə Azad Əlsoltan oğlu, AZ0130, Abşeron rayonu, Hökməli qəsəbəsi (AZ)	<b>10.10.2027</b>
<b>F 2025 0048</b>	Sultanzadə Azad Əlsoltan oğlu, AZ0130, Abşeron rayonu, Hökməli qəsəbəsi (AZ)	<b>25.10.2026</b>
<b>F 2025 0049</b>	Sultanzadə Azad Əlsoltan oğlu, AZ0130, Abşeron rayonu, Hökməli qəsəbəsi (AZ)	<b>11.12.2026</b>

**SƏNAYE NÜMUNƏLƏRİ**  
**ПРОМЫШЛЕННЫЕ ОБРАЗЦЫ**

**Patentin qüvvədəolma müddətinin uzadılması**  
**Продление срока действия патента**

(111) Qeydiyyat nömrəsi  Номер регистрации	(730) Patent sahibinin adı  Наименование патентовладельца	(181) Qeydiyyatın qüvvədəolma müddətinin bitdiyi tarix  Дата истечения срока действия регистрации
<b>S 2017 0007</b>	Hüseynəliyev Məmməd Hüseynəli oğlu (AZ)	<b>12.07.2026</b>
<b>S 2019 0023</b>	Public Joint Stock Company «Oil company «LUKOIL» (RU)	<b>07.11.2026</b>
<b>S 2020 0007</b>	Juraj CSÉFALVAY, Záhradnícka 30, 900 44 Tomášov (SK)	<b>18.12.2026</b>

<b>S 2020 0012</b>	"AzerGold" Qapalı Səhmdar Cəmiyyəti, AZ 1010, Bakı şəh., Ü.Hacıbəyli, 84 (Hökumət evi) (AZ)	<b>03.04.2026</b>
<b>S 2020 0013</b>	"AzerGold" Qapalı Səhmdar Cəmiyyəti, AZ 1010, Bakı şəh., Ü.Hacıbəyli, 84 (Hökumət evi) (AZ)	<b>03.04.2026</b>
<b>S 2021 0003</b>	ONDULINE, 35 rue Baudin, 92300 LEVALLOIS PERRET, France (FR)	<b>24.11.2026</b>
<b>S 2021 0023</b>	Bulgari S.p.A.,11 Lungotevere Marzio, 00186 Rome, Italy (IT)	<b>14.10.2026</b>
<b>S 2021 0024</b>	Bulgari S.p.A.,11 Lungotevere Marzio, 00186 Rome, Italy (IT)	<b>14.10.2026</b>
<b>S 2022 0013</b>	"AzerGold" Qapalı Səhmdar Cəmiyyəti, Bakı şəh., Nəsimi rayonu, Üzeyir Hacıbəyov, ev 84 (AZ)	<b>04.08.2025</b>
<b>S 2022 0014</b>	"AzerGold" Qapalı Səhmdar Cəmiyyəti, Bakı şəh., Nəsimi rayonu, Üzeyir Hacıbəyov, ev 84 (AZ)	<b>17.08.2026</b>
<b>S 2023 0006</b>	Evyap Sabun Yağ Gliserin Sanayi ve Ticaret Anonim Sirketi, DERİ OSB MAH. GÜDERİ CAD. 1 Tuzla İstanbul, Turkey (TR)	<b>23.11.2026</b>
<b>S 2025 0016</b>	Həsənəlizadə İlqar Nurəddin oğlu, AZ1004, Bakı şəhəri, Maqomayev küçəsi, ev 43 (AZ) Zalizko Kostiantin Anatoliyeviç, (Ukraina, Dnepropetrovsk vilayəti, Krivoy Roq şəh., C. Makkeyn küç., ev 19) (UA)	<b>13.09.2027</b>
<b>S 2025 0017</b>	Həsənəlizadə İlqar Nurəddin oğlu, AZ1004, Bakı şəhəri, Maqomayev küçəsi, ev 43 (AZ) Zalizko Kostiantin Anatoliyeviç, (Ukraina, Dnepropetrovsk vilayəti, Krivoy Roq şəh., C. Makkeyn küç., ev 19) (UA)	<b>13.09.2027</b>
<b>S 2025 0018</b>	Həsənəlizadə İlqar Nurəddin oğlu, AZ1004, Bakı şəhəri, Maqomayev küçəsi, ev 43 (AZ) Zalizko Kostiantin Anatoliyeviç, (Ukraina, Dnepropetrovsk vilayəti, Krivoy Roq şəh., C. Makkeyn küç., ev 19) (UA)	<b>21.11.2027</b>

## M Ü N D Ə R İ C A T

BEYNƏLXALQ INID (ÜƏMT ST.9) KODLARI .....	3
---	---

### İXTİRALARA DAİR İDDİA SƏNƏDLƏRİ BARƏDƏ MƏLUMATLAR

A. İnsanın həyati tələbatlarının təmin edilməsi .....	5
C. Kimya; metallurjiya .....	5
E. Tikinti və dağ-mədən işləri.....	7
F. Maşınqayırma, işıqlanma, isitmə, silah və sursat, partlatma işləri .....	9
G. Fizika .....	10
H. Elektrik.....	11

### DÖVLƏT REYESTRİNƏ DAXİL EDİLMİŞ İXTİRA PATENTLƏRİ HAQQINDA MƏLUMATLAR

A. İnsanın həyati tələbatlarının təmin edilməsi .....	12
C. Kimya; metallurjiya.....	13
E. Tikinti və dağ-mədən işləri.....	14
F. Maşınqayırma, işıqlanma, isitmə, silah və sursat, partlatma işləri .....	15
H. Elektrik.....	16

### DÖVLƏT REYESTRİNƏ DAXİL EDİLMİŞ FAYDALI MODEL PATENTLƏRİ HAQQINDA MƏLUMATLAR

E. Tikinti və dağ-mədən işləri.....	17
-------------------------------------	----

### SƏNAYE NÜMUNƏLƏRİ

Sənaye nümunələrinə dair iddia sənədləri barədə məlumatlar .....	19
Dövlət reyestrinə daxil edilmiş sənaye nümunəsi patentləri haqqında məlumatlar.....	20
“Sənaye nümunələrinin beynəlxalq qeydiyyatı haqqında” Haaqa müqaviləsinin Cenevrə Aktı çərçivəsində Azərbaycan Respublikasında qorunan sənaye nümunələri barədə məlumatlar .....	78
İxtiralarə aid iddia sənədlərinin nömrə və BPT üzrə göstəriciləri.....	75
Sənaye nümunələrinə aid iddia sənədlərinin nömrə və SNBT üzrə göstəriciləri.....	76
İxtira patentlərinin nömrə və BPT üzrə göstəriciləri .....	76
Faydalı model patentlərinin nömrə və BPT üzrə göstəriciləri .....	77
Sənaye nümunələri patentlərinin nömrə və SNPT üzrə göstəriciləri .....	77

<b>BİLDİRİŞLƏR</b> .....	<b>88</b>
--------------------------	-----------

---

## СОДЕРЖАНИЕ

МЕЖДУНАРОДНЫЕ КОДЫ INID (ВОИС ST.9).....	4
<b>СВЕДЕНИЯ О ЗАЯВКАХ НА ИЗОБРЕТЕНИЯ</b>	
А. Удовлетворение жизненных потребностей человека .....	39
С. Химия; металлургия .....	39
Е. Строительство и горное дело.....	42
Ф. Машиностроение, освещение, отопление, оружие и боеприпасы, взрывные работы.....	44
Г. Физика .....	45
Н. Электричество .....	45
<b>СВЕДЕНИЯ О ПАТЕНТАХ, ВНЕСЁННЫХ В ГОСУДАРСТВЕННЫЙ РЕЕСТР ИЗОБРЕТЕНИЙ</b>	
А. Удовлетворение жизненных потребностей человека .....	47
С. Химия; Металлургия.....	48
Е. Строительство и горное дело.....	49
Ф. Машиностроение, освещение, отопление, оружие и боеприпасы, взрывные работы.....	51
Н. Электричество .....	51
<b>СВЕДЕНИЯ О ПАТЕНТАХ, ВНЕСЕННЫХ В ГОСУДАРСТВЕННЫЙ РЕЕСТР ПОЛЕЗНЫХ МОДЕЛЕЙ</b>	
Е. Строительство и горное дело.....	52
<b>ПРОМЫШЛЕННЫЕ ОБРАЗЦЫ</b>	
Сведения о заявках на промышленные образцы .....	54
Сведений о патентах, внесённых в государственный реестр промышленных образцов Азербайджанской Республики .....	55
Сведения о международной регистрации промышленных образцов, охраняемых в Азербайджанской Республике в рамках Женевского акта Гаагского соглашения “О международной регистрации промышленных образцов”.....	78
Нумерационный указатель и указатели МПК заявок на изобретения .....	75
Нумерационный указатель и указатели МПКО заявок на промышленные образцы.....	76
Нумерационный указатель и указатели МПК патентов на изобретения .....	76
Нумерационный указатель и указатели МПК патентов на полезные модели.....	77
Нумерационный указатель и указатели МПКО патентов на промышленные образцы.....	77
<b>ИЗВЕЩЕНИЯ .....</b>	<b>88</b>

**Korrektor:**

İ.Rzayev

**Operator:**

N.Haqverdiyeva

F.Mustafayeva

---

**Tirajı:** 20 nüsxə;

**Qiyməti:** müqavilə ilə.

---

Azərbaycan Respublikası  
Əqli Mülkiyyət Agentliyinin  
tabeliyində olan  
Patent və Əmtəə Nişanlarının  
Ekspertizası Mərkəzi

---

**Ü n v a n:**

AZ 1078, Bakı şəh., Nəsimi rayonu,  
Mərdanov qardaşları, 124.

---

# QEYD ÜÇÜN

---